

# Capteur de distance laser à triangulation

## P3PC303

Référence

inspect  
award 2024



- Boîtier robuste en aluminium
- Détection de saut intégrée
- Point de commutation indépendant de l'état de surface, de la couleur et de la luminosité
- Utilisation intuitive

Ces capteurs de distance laser fonctionnent avec un faisceau lumineux rouge fin et une ligne CMOS haute résolution. Ils déterminent la distance entre le capteur et l'objet selon le principe de la triangulation. Grâce à la technologie TripleA intégrée, les capteurs offrent une précision élevée, la stabilité thermique et fonctionnent indépendamment des matériaux. Ils permettent de fournir des résultats précis, même sur des objets de différents matériaux, coloris et formes, ainsi que dans des conditions de luminosité et de température variables. Le concept d'utilisation intuitif simplifie la mise en service et rend les capteurs polyvalents.



### Données techniques

#### Caractéristiques optiques

Plage de travail	60...660 mm
Plage de réglage	60...660 mm
Reproductibilité maximale	550 $\mu$ m
Reproductibilité de 1 Sigma	30 $\mu$ m
Ecart de linéarité	900 $\mu$ m
Hystérésis de commutation	< 0,5 %
Type de lumière	Laser (rouge)
Longueur d'onde	655 nm
Durée de vie (Tu = +25 °C)	100000 h
Classe laser (EN 60825-1)	1
Lumière parasite max.	20000 Lux
Diamètre du spot lumineux	Voir tableau 1

#### Caractéristiques électroniques

Tension d'alimentation	18...30 V DC
Consommation de courant (Ub = 24 V)	< 50 mA
Fréquence de commutation	650 Hz
Temps de réponse	< 0,5 ms
Dérive en température	< 50 $\mu$ m/K
Plage de températures	-30...60 °C
Nombre de sortie TOR	2
Chute de tension sortie TOR	< 1,5 V
Courant commuté sortie TOR	100 mA
Protection contre les courts-circuits	oui
Protection contre les inversions de polarité	oui
Protection contre les surcharges	oui
Interface	IO-Link V1.1
Version IO-Link	1.1
Vitesse de transmission via IO-Link	COM3
Classe de protection	III
Numéro d'accès FDA	2310674-000

#### Caractéristiques mécaniques

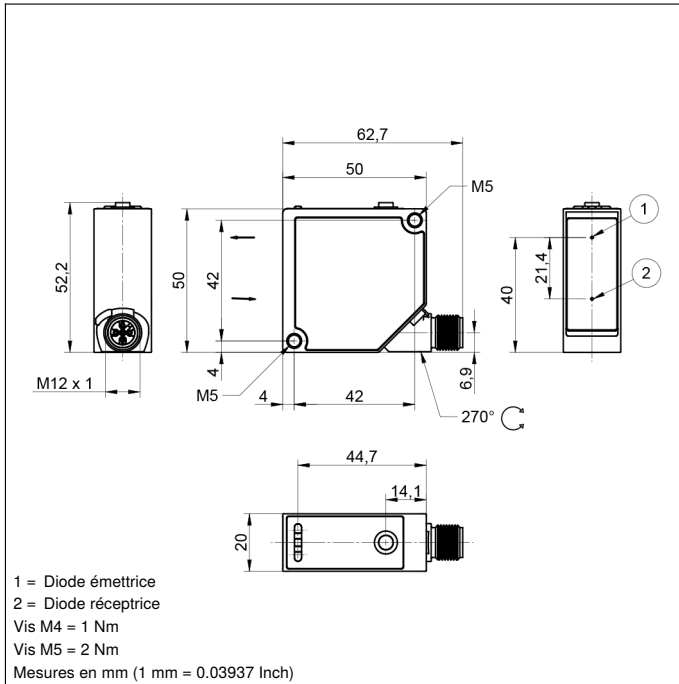
Mode de réglage	Teach-in
Boîtier en matière	Aluminium, anodisé
Boîtier en matière	Plastique, ABS
Indice de protection	IP67
Mode de raccordement	M12 x 1; 5-pôles
Protection de l'optique	Plastique, PMMA

#### Données techniques de sécurité

MTTFd (EN ISO 13849-1)	720,35 a
Contact ouverture PNP, contact à ferm. antivalent	●
IO-Link	●
Schéma de raccordement N°	243
Panneau de commande N°	X5
Référence connectique appropriée	2   35
Fixation appropriée	380

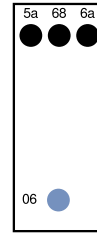
### Produits complémentaires

Logiciel	
Maître IO-Link	
Vitre de protection	



## Panneau

X5

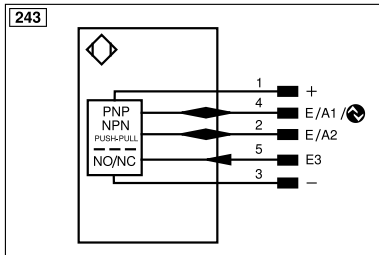


06 = Touche apprentissage

5a = afficheur d'état de commutation A1

68 = LED d'alimentation

6a = afficheur d'état de commutation A2



Légende					
+	Tension d'alimentation +	nc	N'est pas branché	EN <sub>RS422</sub>	Codeur B/B̄ (TTL)
-	Tension d'alimentation 0 V	U	Entrée test	ENA	Codeur A
~	Tension d'alimentation (Tension alternative)	Ü	Entrée test inverse	EN <sub>b</sub>	Codeur B
A	Sortie de commutation Fermeture (NO)	W	Entrée Trigger	AMIN	Sortie numérique MIN
Ā	Sortie de commutation Ouverture (NC)	W-	Masse pour entrée trigger	AMAX	Sortie numérique MAX
V	Sortie enclassement / Sortie défaut (NO)	O	Sortie analogique	Ack	Sortie numérique OK
ȳ	Sortie enclassement / Sortie défaut (NC)	O-	Masse pour sortie analogique	SY In	Synchronisation In
E	Entrée (analogique ou digitale)	BZ	Extraction par bloc	SY OUT	Synchronisation OUT
T	Entrée apprentissage	Amv	Sortie de l'électrovanne	OLT	Sortie intensité lumineuse
Z	Temporisation (activation)	a	Sortie commande électrovanne +	M	Maintenance
S	Blindage	b	Sortie commande électrovanne 0 V	rsv	Réservé
RxD	Réception de données Interface	SY	Synchronisation	Couleurs des fils suivant norme DIN IEC 60757	
TxD	Émission de données Interface	SY-	Masse pour synchronisation	BK	noir
RDY	Prêt	E+	Réception	BN	brun
GND	Masse	S+	Émission	RD	rouge
CL	Cadence	±	Terre	OG	orange
E/A	Entrée / Sortie programmable	SnR	Réduction distance de commutation	YE	jaune
⊕	IO-Link	Rx+/-	Réception de données Ethernet	GN	vert
PoE	Power over Ethernet	Tx+/-	Émission de données Ethernet	BU	bleu
IN	Entrée de sécurité	Bus	Interfaces-Bus A(+) / B(-)	VT	violet
OSSD	Sortie sécurité	La	Lumière émettrice désactivable	GY	gris
Signal	Sortie de signal	Mag	Commande magnétique	WH	blanc
BI_D+/-	Ligne données bidirect.Gigabit Ethernet (A-D)	RES	Confirmation	PK	rose
EN <sub>RS422</sub>	Codeur, impulsion, 0 0/0 (TTL)	EDM	Contrôle d'efficacité	GNYE	vert jaune
PT	Résistance de mesure en platine	EN <sub>RS422</sub>	Codeur A/Ā (TTL)		

Tableau 1

Distance de travail	60 mm	360 mm	660 mm
Diamètre du spot lumineux	1,5 mm	1 mm	0,5 mm

