

# 接近开关

全金属外壳

## I30G001

订货号



- IP68/IP69K
- 不锈钢外壳
- 耐压

InoxSens

### 技术数据

#### 感应数据

开关距离	15 mm
修正系数不锈钢V2A/CuZn/Al	0,92/0,47/0,41
装配类型	齐平
装配A/B/C/D, 单位为mm	0/65/45/0
装配A/B/C/D (V2A), 单位为mm	0/65/45/0
装配B1, 单位为mm	0...20
B1 (V2A) 安装, mm	0...20
切换滞后	< 10 %

#### 电气数据

供电电压	10...30 V DC
电流消耗(U <sub>b</sub> = 24 V)	< 9 mA
切换频率	390 Hz
温度偏差	< 10 %
温度范围	-25...80 °C
切换输出端压降	< 1 V
切换输出端开关电流	100 mA
切换输出端剩余电流	< 100 μA
抗短路	是
反极性保护和防过载	是
防护等级	III
接口	IO-Link V1.1

#### 机械数据

外壳材料	不锈钢 V4A
完全封装	是
防护等级	IP68/IP69K
连接方式	M12 × 1 ; 4针
传感器面抗压强度	10 bar

PNP常开触点



接线图编号

227

适当的连接技术编号

2

适当的紧固技术编号


130

外壳材料 : 不锈钢V4A 1.4404, 316L

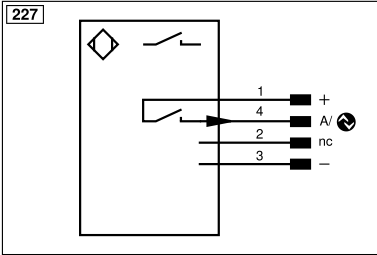
### 补充的产品


IO-Link-Master EFBL002

安全锁夹Z0007



尺寸数据, 单位mm (1 mm = 0.03937 Inch)



符号注解			
+	电源电压 +	nc	未连接
-	电源电压 0 V	U	测试输入端
~	电源电压 (交流电压)	Ū	测试输入端 反向
A	切换输出端常开触点 (NO)	W	触发输入端
Ā	切换输出端常闭触点 (NC)	W-	参考接地/触发输入端
V	污染/故障输出端 (NO)	O	模拟输出端
ȳ	污染/故障输出端 (NC)	O-	参考接地/模拟输出端
E	模拟或数字输入端	BZ	整组输出
T	示教输入端	Amv	电磁阀/电机输出端
Z	时间延迟 (启用)	a	阀控制器输出端 +
S	屏蔽	b	阀控制器输出端 0 V
RxD	接收线接口	SY	同步
TxD	发送线接口	SY-	参考接地/同步
RDY	准备就绪	E+	接收线
GND	接地	S+	发送线
CL	节拍	±	接地
E/A	输入端/输出端可以设定	SnR	操作距离缩小
	IO-Link	Rx+/-	以太网接收线
PoE	以太网电源	Tx+/-	以太网发送线
IN	安全输入端	Bus	总线接口 A(+)/B(-)
OSSD	安全输出端	La	可关断的发送光
Signal	信号输出端	Mag	电磁控制
BI_D+/-	以太网千兆双向, 数据线 (A-D)	RES	操作输入端
ENo RS422	编码器 0 脉冲 0/0 (TTL) plus 0/0 (TTL)	EDM	接触监控
PT	印刷板测量电阻	ENARs422	编码器 A/Ā (TTL)
		ENBRs422	编码器 B/Ī (TTL)
		ENA	编码器 A
		ENb	编码器 B
		AMIN	数字输出端 MIN
		AMAX	数字输出端 MAX
		Aok	数字输出端 OK
		SY In	同步 In
		SY OUT	同步 OUT
		OLT	光强度输出端
		M	维护
		rsv	预留
			芯线按 DIN IEC 60757
		BK	黑色
		BN	棕色
		RD	红色
		OG	橘黄色
		YE	黄色
		GN	绿色
		BU	蓝色
		VT	紫色
		GY	灰色
		WH	白色
		PK	粉红色
		GNYE	黄绿色

## 装配

