




- **Design hardware modulare espandibile**
- **Interfacce di comunicazione all'avanguardia con funzionalità PoE**
- **Monitoraggio dello stato (tra l'altro controllo della posizione tramite sensore di posizione)**
- **Potenza di calcolo di un sistema Vision in formato sensore**
- **Strumenti di visione facili da usare**

La Smart Camera B60 offre la funzionalità e le prestazioni di un sistema di elaborazione di immagine completo ed è quindi adatta anche per applicazioni di elaborazione di immagine complesse. L'acquisizione e la valutazione delle immagini del potente software di elaborazione di immagine uniVision easy-to-use sono riunite in un alloggiamento modulare compatto e robusto. Le licenze di aggiornamento consentono di aggiungere altri moduli software in qualsiasi momento.



Dati tecnici

Dati ottici

Filetto dell'obiettivo	C-Mount
Risoluzione	2448 × 2048 Pixel
Risoluzione	5 MP
Chip immagine	colori
Dimensione chip immagine	1/1,8"
Dimensione Pixel	2,74 × 2,74 µm
Tipo di luce	Illuminazione esterna
Ottica	C mount
Frequenza immagine (pieno schermo)	≤ 67 fps

Condizioni ambientali

Fascia temperatura	0...40 °C
Temperatura di stoccaggio	0...70 °C
Umidità dell'aria	5...95 %, senza condensa
Resistenza agli shock DIN IEC 68-2-27	30 g / 11 ms
Resistenza alle vibrazioni DIN EN 60068-2-64	6 g (10...55 Hz)

Dati elettrici

Tensione di alimentazione	24 V DC
Assorbimento di corrente (U _b = 24 V)	< 500 mA
Numero ingressi/uscite	6
Caduta di tensione uscita di commutazione	< 2,5 V
Max. corrente di commutazione	100 mA
Protezione contro i cortocircuiti	sì
Protezione all'inversione di polarità	sì
Interfaccia	Ethernet
Velocità di trasmissione Ethernet	1 Gbit/s
Velocità di trasmissione PROFINET	100 Mbit/s
Protocolli industriali	EtherCAT
Protocolli industriali	EtherNet/IP™
Protocolli industriali	PROFINET Class B
Protocolli generali	FTP
Protocolli generali	sFTP
Protocolli generali	TCP/IP
Protocolli generali	UDP
Classe di protezione	III
RAM	2 GB
Capacità di memoria	16 GB

Dati meccanici

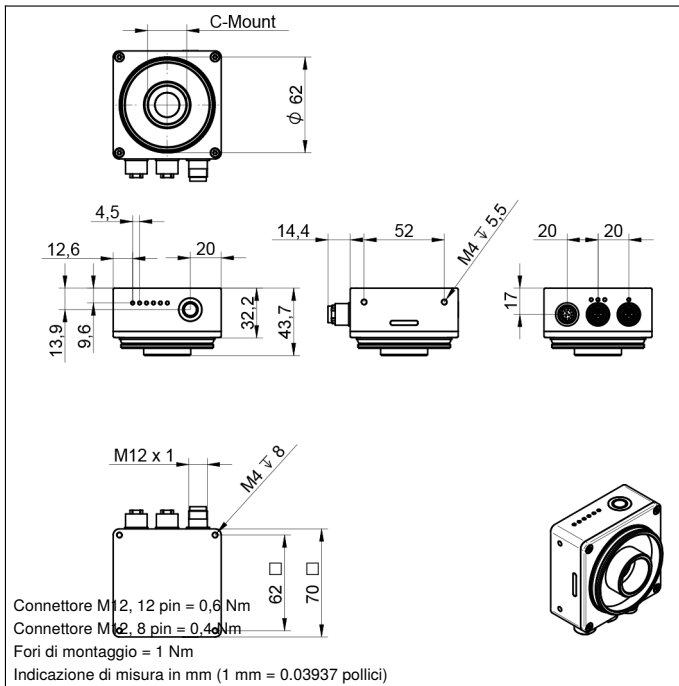
Tipo di regolazione	Server web
Materiale custodia	Alluminio, anodizzato
Protezione dell'ottica	Vetro
Grado di protezione	IP67
Tipo di contenitore UL	1
Tipo di connessione	M12 × 1; 12-pin
Tipo di connessione Ethernet	M12 × 1; 8-pin, cod. X (2x)

Dati tecnici di sicurezza

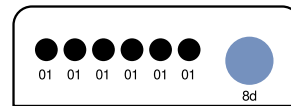
MTTFd (EN ISO 13849-1)	174,12 a
Software	uniVision 3
Licenze	uniVision Extended
Capacità AI	AI-ready

PNP contatto aperto

Durante l'avvio possono verificarsi picchi di corrente fino a 800 mA



Pannello di controllo

B5


01 = Segnalazione dello stato di commutazione
 8d = Pulsante



Indice					
+	Alimentazione +	PT	Resistore di precisione in platino	ENAR5422	Encoder A/Å (TTL)
-	Alimentazione 0 V	nc	Non collegato	ENBR5422	Encoder B/ß (TTL)
~	Alimentazione AC	U	Ingresso test	ENA	Encoder A
A	Uscita (NO)	Ü	Ingresso test inverso	ENB	Encoder B
Å	Uscita (NC)	W	Ingresso trigger	AMIN	Uscita digitale MIN
V	Antibrattamento/errore (NO)	W-	Terra per ingresso trigger	AMAX	Uscita digitale MAX
∇	Antibrattamento/errore (NC)	O	Uscita analogica	Aok	Uscita digitale OK
E	Ingresso digitale/analogico	O-	Terra per uscita analogica	SY In	Sincronizzazione In
T	Ingresso Teach	BZ	Estrazione a blocchi	SY OUT	Sincronizzazione OUT
R	Ingresso reset	Amv	Valvola uscita	Out	Uscita luminosità
Z	Tempo di ritardo	a	Valvola uscita +	M	Manutenzione
S	Schermo	b	Valvola uscita 0 V	rsv	Riservata
RxD	Interfaccia ricezione	SY	Sincronizzazione	Colori cavi secondo IEC 60757	
TxD	Interfaccia emissione	SY-	Terra per sincronizzazione	BK	Nero
RDY	Pronto	E+	Ricevitore-Linea	BN	Marrone
GND	Massa	S+	Emittitore-Linea	RD	Rosso
CL	Clock	±	Terra	OG	Arancione
E/A	Entrata/Uscita programmabile	SnR	Riduzione della distanza di lavoro	YE	Giallo
IO-Link		Rx+/-	Ethernet ricezione	GN	Verde
PoE	Power over Ethernet	Tx+/-	Ethernet emissione	BU	Bleu
IN	Ingresso di sicurezza	Bus	Interfaccia-Bus A(+)/B(-)	VT	Viola
OSSD	Uscita di sicurezza	La	Luce emettitore disinseribile	GY	Grigio
Signal	Uscita del segnale	Mag	Comando magnetico	WH	Bianco
BI_D+/-	GbE bidirezionale, Linea dati (A-D)	RES	Ingresso conferma	PK	Rosa
ENo RS422	Encoder 0-Impuls 0/Ü (TTL)	EDM	Monitoraggio contatti	GNYE	Verde Giallo

Campo visivo

2	1	100 mm	200 mm	400 mm	600 mm
	ZVZG100		78x58 mm	161x120 mm	326x245 mm
ZVZG101		57x43 mm	119x89 mm	243x183 mm	368x276 mm
ZVZG102		36x27 mm	78x58 mm	161x120 mm	243x183 mm
ZVZG103		26x20 mm	57x43 mm	119x89 mm	181x136 mm
ZVZG104		15x11 mm	35x26 mm	75x56 mm	114x86 mm
ZVZG105		9x7 mm	23x18 mm	52x39 mm	80x60 mm
ZVZG106		-	14x11 mm	35x26 mm	55x41 mm

1 = Distanza di lavoro

2 = Obiettivo

