


Cisimden Yansımali Sensör

Arka Fon Bastırmalı

P1KH045

Sipariş numarası

PNG // smart



- Her arka fonun önündeki nesnelere güvenli şekilde algılanması
- IO-Link 1.1
- Koşul izleme
- Siyah/beyazda düşük anahtarlama mesafesi sapması

Arka fon bastırmalı cisimden yansımali sensör, açılı ölçümü prensibine göre kırmızı ışıkla çalışır ve her arka fonun önündeki objelerin algılanması için uygundur. Sensör; objelerin renkleri, formları ve yüzeylerinden bağımsız olarak her zaman aynı anahtarlama mesafesine sahiptir. Sensör ile minimum yükseklik farkları algılanabilir ve örn. çeşitli parçalar güvenli şekilde birbirlerinden ayırt edilebilir. IO-Link arabirimi, cisimden yansımali sensörün (PNP/NPN, açıcı/kapatici, anahtarlama mesafesi) ayarlanması ve anahtarlama durumlarının ile mesafe değerlerinin yayınlanması için kullanılabilir.



Teknik Veriler

Optik veriler

Algılama mesafesi	150 mm
Ayar aralığı	30...150 mm
Anahtarlama histerezi	< 10 %
Işık türü	Kırmızı ışık
Kullanım ömrü (Tu = +25 °C)	100000 h
Müsaade edilen maks. harici ışık	10000 Lux
Işık noktası çapı	Bkz. tablo 1

Elektriksel veriler

Besleme gerilimi	10...30 V DC
IO-Link ile besleme gerilimi	18...30 V DC
Güç tüketimi (Ub = 24 V)	< 20 mA
Anahtarlama frekansı	1000 Hz
Anahtarlama frekansı (Interference-free modu)	500 Hz
Tepki süresi (Interference-free modu)	1 ms
Tepki süresi	0,5 ms
Sıcaklık kayması	< 5 %
Sıcaklık aralığı	-40...60 °C
Anahtarlama çıkışı gerilim düşmesi	< 2 V
Röle çıkışı anahtarlama akımı	100 mA
Anahtarlama çıkışı artık akımı	< 50 µA
Kısa devre korumalı	Evet
Ters kutup korumalı	Evet
Aşırı yük korumalı	Evet
Kilitlenebilir	Evet
Arayüz	IO-Link V1.1
Koruma sınıfı	III

Mekanik veriler

Ayar türü	Potansiyometre
Gövde malzemesi	Plastik, ABS/PC
Koruma sınıfı	IP67/IP68
Bağlantı türü	M8 x 1; 4 pin'li
Kablo uzunluğu	200 mm
Kablo kılıfı materyali	Plastik, PUR
Optik kapak	Plastik, PMMA

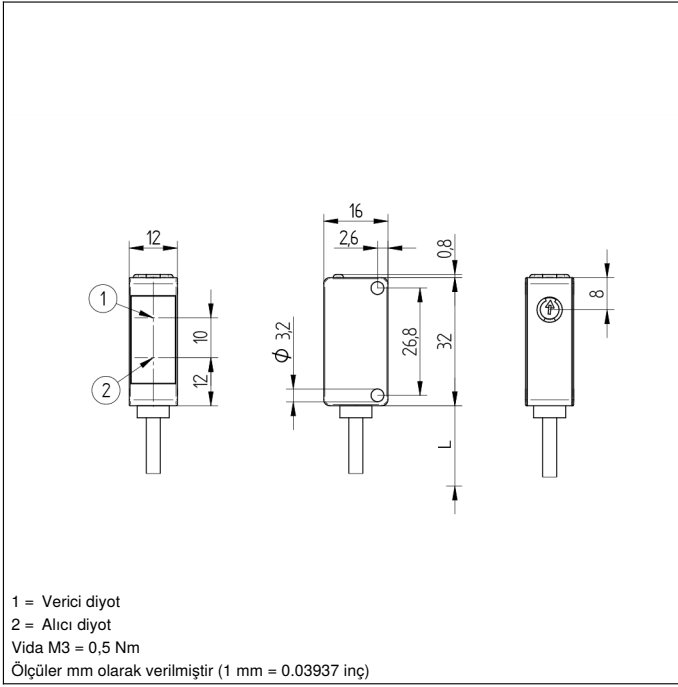
Emniyet teknolojisine ilişkin veriler

MTTFd (EN ISO 13849-1)	1718,95 a
PNP NC, PNP NO, antivalent	●
IO-Link	●
Bağlantı şeması no.	215
Kumanda panosu no.	1K1
Uygun bağlantı teknoloji no.	7
Uygun sabitleme teknoloji no.	400

* Sabit döşenmiş kabloda sıcaklık aralığı; bükülme yarıçapı > 20 mm

Tamamlayıcı ürünler

IO-Link Master
Yazılım

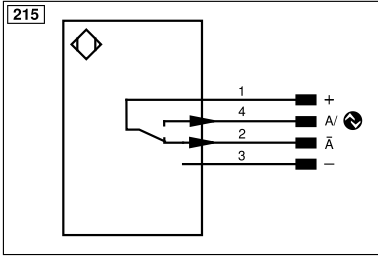


Kumanda panosu

1K1



05 = Anahtarlama mesafesi ayarlayıcısı
30 = Anahtarlama durumu göstergesi/Kirlenme mesajı
68 = Besleme gerilimi göstergesi



Legend					
+	Supply Voltage +	nc	Not connected	ENBRS422	Encoder B/B̄ (TTL)
-	Supply Voltage 0 V	U	Test Input	ENA	Encoder A
~	Supply Voltage (AC Voltage)	Ü	Test Input inverted	ENB̄	Encoder B̄
A	Switching Output (NO)	W	Trigger Input	AMIN	Digital output MIN
Ā	Switching Output (NC)	W-	Ground for the Trigger Input	AMAX	Digital output MAX
V	Contamination/Error Output (NO)	O	Analog Output	AOK	Digital output OK
ȳ	Contamination/Error Output (NC)	O-	Ground for the Analog Output	SY In	Synchronization In
E	Input (analog or digital)	BZ	Block Discharge	SY OUT	Synchronization OUT
T	Teach Input	Amv	Valve Output	OLT	Brightness output
Z	Time Delay (activation)	a	Valve Control Output +	M	Maintenance
S	Shielding	b	Valve Control Output 0 V	rsv	Reserved
RxD	Interface Receive Path	SY	Synchronization	Wire Colors according to DIN IEC 60757	
TxD	Interface Send Path	SY-	Ground for the Synchronization	BK	Black
RDY	Ready	E+	Receiver-Line	BN	Brown
GND	Ground	S+	Emitter-Line	RD	Red
CL	Clock	±	Grounding	OG	Orange
E/A	Output/Input programmable	SnR	Switching Distance Reduction	YE	Yellow
⚡	IO-Link	Rx+/-	Ethernet Receive Path	GN	Green
PoE	Power over Ethernet	Tx+/-	Ethernet Send Path	BU	Blue
IN	Safety Input	Bus	Interfaces-Bus A(+)/B(-)	VT	Violet
OSSD	Safety Output	La	Emitted Light disengageable	GY	Grey
Signal	Signal Output	Mag	Magnet activation	WH	White
BI_D+/-	Ethernet Gigabit bidirect. data line (A-D)	RES	Input confirmation	PK	Pink
ENo RS422	Encoder 0-pulse 0/0̄ (TTL)	EDM	Contacting Monitoring	GNYE	Green/Yellow
PT	Platinum measuring resistor	ENARIS422	Encoder A/Ā (TTL)		

Tablo 1

Algılama Mesafesi	50 mm	100 mm	150 mm
İşık noktası çapı	5 mm	7 mm	10 mm

Anahtarlama mesafesi sapması

%90 remisyonlu beyaz için karakteristik eğrisi

