

Capteur réflex énergétique

TW55PA3

Référence



- Boîtier inox
- Plage de détection réglable

Données techniques

Caractéristiques optiques

Plage de détection	500 mm
Hystérésis de commutation	< 15 %
Type de lumière	Infrarouge
Longueur d'onde	880 nm
Durée de vie (Tu = +25 °C)	100000 h
Lumière parasite max.	10000 Lux
Angle d'ouverture	12 °

Caractéristiques électroniques

Tension d'alimentation	10...30 V
Consommation de courant (Ub = 24 V)	< 40 mA
Fréquence de commutation	500 Hz
Temps de réponse	1 ms
Dérive en température	< 10 %
Plage de températures	-25...60 °C
Chute de tension sortie TOR	< 2,5 V
Courant commuté PNP sortie TOR	200 mA
Courant résiduel sortie TOR	< 50 µA
Protection contre les courts-circuits	oui
Protection contre les inversions de polarité	oui
Protection contre les surcharges	oui
Classe de protection	III

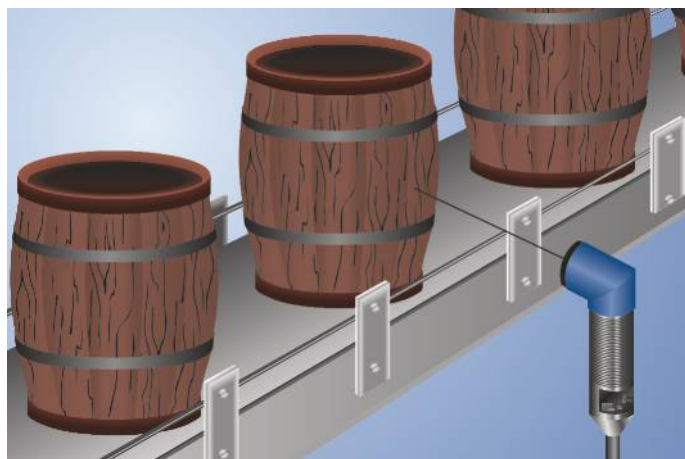
Caractéristiques mécaniques

Mode de réglage	Potentiomètre
Boîtier en matière	Inox
Encapsulation complète	oui
Indice de protection	IP67
Mode de raccordement	M12 × 1; 4-pôles

Contact ouverture PNP, contact à ferm. antivalent

Schéma de raccordement N°	101
Panneau de commande N°	D6
Référence connectique appropriée	2
Fixation appropriée	150

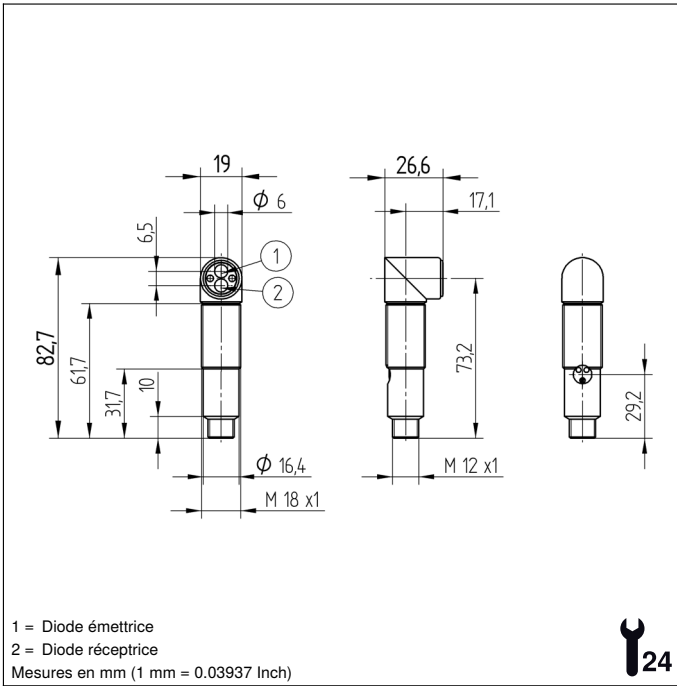
Pour ces capteurs, l'émetteur et le récepteur sont regroupés dans un même boîtier. Ils analysent la lumière réfléchiée par l'objet : la sortie commute dès qu'un objet atteint la distance de travail réglée. Les objets clairs réfléchissant mieux la lumière que les objets foncés, ils peuvent être détectés à plus grande distance.



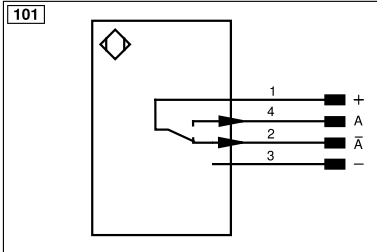
Produits complémentaires

PNP-NPN convertisseur BG2V1P-N-2M

Panneau

D6


01 = Signalisation de l'état de commutation
 02 = Signalisation de l'encrassement
 05 = Réglage de la distance



Légende					
+	Tension d'alimentation +	nc	N'est pas branché	ENBRS422	Codeur B/B̄ (TTL)
-	Tension d'alimentation 0 V	U	Entrée test	ENA	Codeur A
~	Tension d'alimentation (Tension alternative)	Ü	Entrée test inverse	ENb	Codeur B
A	Sortie de commutation Fermeture (NO)	W	Entrée Trigger	AMIN	Sortie numérique MIN
Ā	Sortie de commutation Ouverture (NC)	W-	Masse pour entrée trigger	AMAX	Sortie numérique MAX
V	Sortie encrassement / Sortie défaut (NO)	O	Sortie analogique	Ack	Sortie numérique OK
ȳ	Sortie encrassement / Sortie défaut (NC)	O-	Masse pour sortie analogique	SY In	Synchronisation In
E	Entrée (analogique ou digitale)	BZ	Extraction par bloc	SY OUT	Synchronisation OUT
T	Entrée apprentissage	Amv	Sortie de l'électrovanne	OLT	Sortie intensité lumineuse
Z	Temporisation (activation)	a	Sortie commande électrovanne +	M	Maintenance
S	Blindage	b	Sortie commande électrovanne 0 V	rsv	Réservé
RxD	Réception de données Interface	SY	Synchronisation	Couleurs des fils suivant norme DIN IEC 60757	
TxD	Émission de données Interface	SY-	Masse pour synchronisation	BK	noir
RDY	Prêt	E+	Réception	BN	brun
GND	Masse	S+	Émission	RD	rouge
CL	Cadence	±	Terre	OG	orange
E/A	Entrée / Sortie programmable	SnR	Réduction distance de commutation	YE	jaune
IO-Link		Rx+/-	Réception de données Ethernet	GN	vert
PoE	Power over Ethernet	Tx+/-	Émission de données Ethernet	BU	bleu
IN	Entrée de sécurité	Bus	Interfaces-Bus A(+) / B(-)	VT	violet
OSSD	Sortie sécurité	La	Lumière émettrice désactivable	GY	gris
Signal	Sortie de signal	Mag	Commande magnétique	WH	blanc
BI_D+/-	Ligne données bidirect.Gigabit Ethernet (A-D)	RES	Confirmation	PK	rose
ENo RS422	Codeur, impulsion, 0 / 0̄ (TTL)	EDM	Contrôle d'efficacité	GNYE	vert jaune
PT	Résistance de mesure en platine	ENARS422	Codeur A/Ā (TTL)		

