


Lazer mesafe sensörü ToF

P1KY010

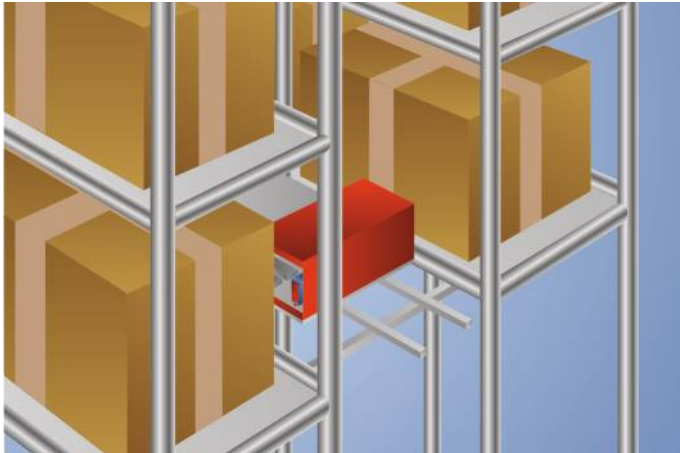
Sipariş numarası

der wintec.



- Minyatür tasarım
- wintec sayesinde arka plandaki ışıdamaya karşın sorunsuz çalışma
- wintec sayesinde karşılıklı bir etkileşim söz konusu değildir
- wintec sayesinde parlak objelerde güvenilir sonuçlar
- wintec sayesinde, aşırı eğik konumdakiler de dahil olmak üzere siyah objelerin sorunsuz bir şekilde algılanması

Minyatür tasarımlı bu sensörler, ışık çalışma süresi ölçümü ile sensör ve obje arasındaki mesafeyi tespit eder. wenglor interference-free-technology (wintec), sensör teknolojisinde bir devrim niteliğindedir: Bu teknoloji, doğrudan yan yana veya karşı karşıya bulunan birden fazla sensörün, birbirlerini etkilemesini önler. Sensörler, çok yüksek bir anahtarlama frekansına ulaşır ve insanların gözleri için bir tehlike oluşturmayan lazer sınıfı 1'i kullanırlar.



Teknik Veriler

Optik veriler

Çalışma aralığı	0...1000 mm
Ayar aralığı	100...1000 mm
Anahtarlama histerezi	< 20 mm
Işık türü	Lazer (kırmızı)
Dalga boyu	680 nm
Kullanım ömrü (Tu = +25 °C)	100000 h
Lazer sınıfı (EN 60825-1)	1
Işıma uzaklaşması	< 16 mrad
Müsaade edilen maks. harici ışık	10000 Lux
Işık noktası çapı	Bkz. tablo 1
Üç Noktalı Lazer	Evet
Reflektör gerekli	Hayır

Elektriksel veriler

Besleme gerilimi	10...30 V DC
Güç tüketimi (Ub = 24 V)	< 30 mA
Anahtarlama frekansı	1000 Hz
Tepki süresi	0,5 ms
Sıcaklık kayması	< 2,5 %
Sıcaklık aralığı	-40...50 °C
Anahtarlama çıkışı sayısı	2
Anahtarlama çıkışı gerilim düşmesi	< 2,5 V
PNP anahtarlama çıkışı anahtarlama akımı	100 mA
Kısa devre korumalı	Evet
Ters kutup korumalı	Evet
Aşırı yük korumalı	Evet
Koruma sınıfı	III
FDA Accession Number	1620293-001

Mekanik veriler

Ayar türü	Potansiyometre
Gövde malzemesi	Plastik, ABS/PC
Gövde malzemesi	Plastik, PC
Kablo kılıfı materyali	Plastik, PUR
Optik kapak	Plastik, PMMA
Koruma sınıfı	IP67
Bağlantı türü	M12 × 1; 4 pin'li
Kablo uzunluğu (L)	200 mm

Emniyet tekniğine ilişkin veriler

MTTFd (EN ISO 13849-1)	996,97 a
Teslimat kapsamı	1 × Devreye alma bilgisi 1 × Sabitleme seti BEF-SET-01 1 × Sensör

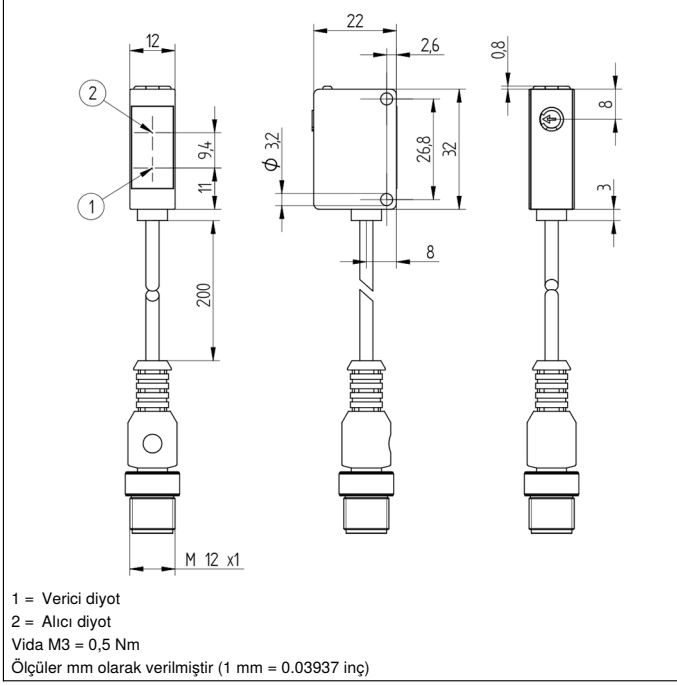
PNP NC, PNP NO, antivalent

Bağlantı şeması no.	101
Kumanda panosu no.	1K1
Uygun bağlantı tekniği no.	2
Uygun sabitleme tekniği no.	400

* Sabit döşenmiş kabloda sıcaklık aralığı; bükülme yarıçapı > 20 mm

Tamamlayıcı ürünler

PNP-NPN dönüştürücü BG2V1P-N-2M

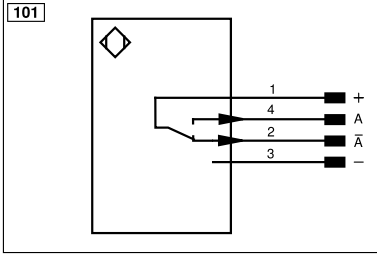


Kumanda panosu

1K1



05 = Anahtarlama mesafesi ayarlayıcısı
30 = Anahtarlama durumu göstergesi/Kirlenme mesajı
68 = Güç LED'i



Legend			
+	Supply Voltage +	PT	Platinum measuring resistor
-	Supply Voltage 0 V	nc	Not connected
~	Supply Voltage (AC Voltage)	U	Test Input
A	Switching Output (NO)	Ü	Test Input inverted
Ā	Switching Output (NC)	W	Trigger Input
V	Contamination/Error Output (NO)	W-	Ground for the Trigger Input
Ṽ	Contamination/Error Output (NC)	O	Analog Output
E	Input (analog or digital)	O-	Ground for the Analog Output
T	Teach Input	BZ	Block Discharge
R	Reset input	Amv	Valve Output
Z	Time Delay (activation)	a	Valve Control Output +
S	Shielding	b	Valve Control Output 0 V
RxD	Interface Receive Path	SY	Synchronization
TxD	Interface Send Path	SY-	Ground for the Synchronization
RDY	Ready	E+	Receiver-Line
GND	Ground	S+	Emitter-Line
CL	Clock	⊕	Grounding
E/A	Output/Input programmable	SnR	Switching Distance Reduction
	IO-Link	Rx+/-	Ethernet Receive Path
PoE	Power over Ethernet	Tx+/-	Ethernet Send Path
IN	Safety Input	Bus	Interfaces-Bus A(+)/B(-)
QSSD	Safety Output	La	Emitted Light disengageable
Signal	Signal Output	Mag	Magnet activation
Bl_D+/-	Ethernet Gigabit bidirect. data line (A-D)	RES	Input confirmation
ENo RS422	Encoder 0-pulse 0/0 (TTL)	EDM	Contact Monitoring
			ENARs422 Encoder A/Ā (TTL)
			ENBRs422 Encoder B/B̄ (TTL)
			ENA Encoder A
			ENB Encoder B
			AMIN Digital output MIN
			AMAX Digital output MAX
			ACK Digital output OK
			SY IN Synchronization In
			SY OUT Synchronization OUT
			OUT Brightness output
			M Maintenance
			rsv Reserved
			Wire Colors according to DIN IEC 60757
			BK Black
			BN Brown
			RD Red
			OG Orange
			YE Yellow
			GN Green
			BU Blue
			VT Violet
			GY Grey
			WH White
			PK Pink
			GNYE Green/Yellow

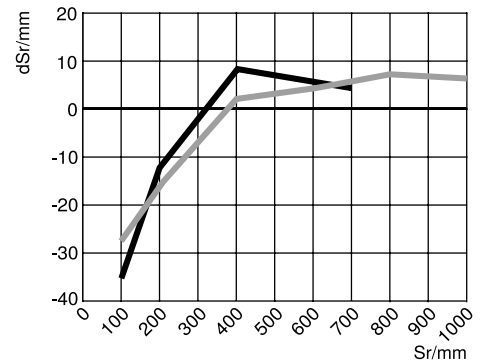
Tablo 1

Algılama mesafesi	100 mm	500 mm	1000 mm
Işık noktası çapı	4 mm	7 mm	15 mm

Anahtarlama mesafesi sapması

%90 remisyonlu beyaz için karakteristik eğrisi

P1KY0



Sr = Anahtarlama mesafesi
dSr = Anahtarlama mesafesi değişikliği

— Siyah % 6

— Gri % 18

