

High-Performance-Distanzsensor

P1PY003 LASER

Bestellnummer

PNG//smart WinTec



- 2 voneinander unabhängige Schaltausgänge
- Keine gegenseitige Beeinflussung durch WinTec
- Sichere Erkennung schwarzer Objekte auch in extremer Schräglage durch WinTec
- Störungsfrei gegenüber Glanz im Hintergrund durch WinTec
- Zuverlässig bei glänzenden Objekten durch WinTec

Diese Sensoren mit kratzfester Optik und abschaltbarem Sendelicht ermitteln durch Lichtlaufzeitmessung den Abstand zwischen Sensor und Objekt.

Die wenglor-interference-free-Technology (WinTec) revolutioniert die Sensortechnik: Sie verhindert, dass sich mehrere direkt nebeneinander oder gegenüber befindliche Sensoren gegenseitig beeinflussen. Die Sensoren erreichen eine sehr hohe Schaltfrequenz und verwenden Laserklasse 1, die ungefährlich für das menschliche Auge ist.



Technische Daten

Optische Daten

Arbeitsbereich	0...3000 mm
Einstellbereich	200...3000 mm
Schalthysteresse	< 15 mm
Lichtart	Laser (rot)
Wellenlänge	660 nm
Lebensdauer (Tu = +25 °C)	100000 h
Laserklasse (EN 60825-1)	1
Strahldivergenz	< 2 mrad
Max. zul. Fremdlicht	10000 Lux
Lichtfleckdurchmesser	siehe Tabelle 1

Elektrische Daten

Versorgungsspannung	10...30 V DC
Versorgungsspannung mit IO-Link	18...30 V DC
Stromaufnahme (Ub = 24 V)	< 40 mA
Schaltfrequenz	500 Hz
Ansprechzeit	1 ms
Temperaturdrift (-10 °C < Tu < 50 °C)	< 1 %
Temperaturdrift (Tu < -10 °C, Tu > 50 °C)	< 2,5 %
Temperaturbereich	-40...60 °C
Anzahl Schaltausgänge	2
Spannungsabfall Schaltausgang	< 2,5 V
Schaltstrom Schaltausgang	200 mA
Kurzschlussfest	ja
Verpolungssicher	ja
Überlastsicher	ja
Schnittstelle	IO-Link V1.1
Schutzklasse	III
FDA Accession Number	1910001-000

Mechanische Daten

Einstellart	Teach-in
Gehäusematerial	Kunststoff
Optikabdeckung	PMMA
Schutzart	IP68
Anschlussart	M12 × 1; 4/5-polig

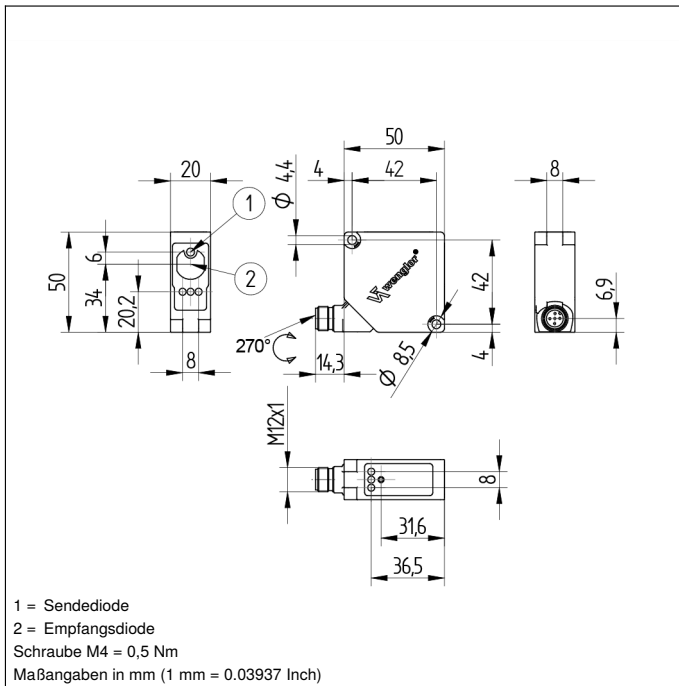
Sicherheitstechnische Daten

MTTFd (EN ISO 13849-1)	949,92 a
------------------------	----------

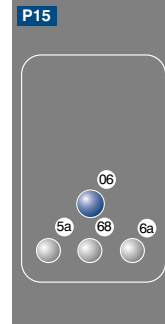
NPN-Schließer	●
IO-Link	●
Anschlussbild-Nr.	235
Bedienfeld-Nr.	P15
Passende Anschlusstechnik-Nr.	2 35
Passende Befestigungstechnik-Nr.	380

Ergänzende Produkte

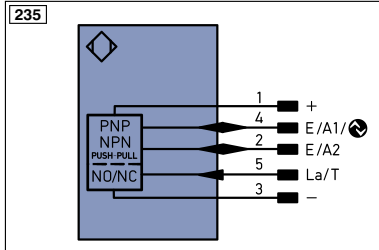
IO-Link-Master
Schutzgehäuse ZSV-0x-01
Set Schutzgehäuse ZSP-NN-02
Software



Bedienfeld



06 = Teach-in-Taste
5a = Schaltzustandsanzeige A1
68 = Versorgungsspannungsanzeige
6a = Schaltzustandsanzeige A2



Symbolerklärung

+	Versorgungsspannung +
-	Versorgungsspannung 0 V
~	Versorgungsspannung (Wechselspannung)
A	Schaltausgang Schließ (NO)
Ä	Schaltausgang Öffner (NC)
V	Verschmutzungs-/Fehlerrückmeldung (NO)
Ṽ	Verschmutzungs-/Fehlerrückmeldung (NC)
E	Eingang analog oder digital
T	Teach-in-Eingang
Z	Zeitverzögerung (Aktivierung)
S	Schirm
RxD	Schnittstelle Empfangsleitung
TxD	Schnittstelle Sendeleitung
RDY	Bereit
GND	Masse
CL	Takt
E/A	Eingang/Ausgang programmierbar
IO-Link	IO-Link
PoE	Power over Ethernet
IN	Sicherheitseingang
OSSD	Sicherheitsausgang
Signal	Signalausgang
BI-D+/-	Ethernet Gigabit bidirekt. Datenleitung (A-D)
EN0 RS422	Encoder 0-Impuls 0/1 (TTL)

PT	Platin-Messwiderstand
nc	nicht angeschlossen
U	Testeingang
Ü	Testeingang invertiert
W	Triggereingang
W-	Bezugsmasse/Triggereingang
O	Analogausgang
O-	Bezugsmasse/Analogausgang
BZ	Blockabzug
AWV	Ausgang Magnetventil/Motor
a	Ausgang Ventilsteuerung +
b	Ausgang Ventilsteuerung 0 V
SY	Synchronisation
SY-	Bezugsmasse/Synchronisation
E+	Empfänger-Leitung
S+	Sende-Leitung
±	Erdung
SrR	Schaltabstandsreduzierung
Rx+/-	Ethernet Empfangsleitung
Tx+/-	Ethernet Sendeleitung
Bus	Schnittstellen-Bus A(+)/B(-)
La	Sendelicht abschaltbar
Mag	Magnetansteuerung
RES	Bestätigungseingang
EDM	Schützkontrolle

ENAR5422	Encoder A/Ä (TTL)
ENB5422	Encoder B/B (TTL)
ENA	Encoder A
ENB	Encoder B
AMIN	Digitalausgang MIN
AMAX	Digitalausgang MAX
AOK	Digitalausgang OK
SY In	Synchronisation In
SY OUT	Synchronisation OUT
LT	Lichtstärkeausgang
M	Wartung
rsv	reserviert
Adernfarben nach DIN IEC 757	
BK	schwarz
BN	braun
RD	rot
OG	orange
YE	gelb
GN	grün
BU	blau
VT	violett
GY	grau
WH	weiß
PK	rosa
GNYE	grüngelb

Tabelle 1

Arbeitsabstand	0 m	3 m
Lichtfleckdurchmesser	5 mm	9 mm

Schaltabstandsabweichung

Typische Kennlinie, bezogen auf Weiß, 90 % Remission

