


Sensor retro-réflex universales


XM98PAH2 LASER

Referencia



- Alcance: 15 m
- Frecuencia de conmutación: 3 kHz
- Parte reconocible mas pequeña: 2,5 mm
- Tiempo de espera

Un espejo debe ser utilizado con estos sensores. Pueden ser instalados en todos los tipos de ambientes industriales gracias a una amplia reserva funcional. Incluso los objetos brillantes pueden ser reconocidos con seguridad a través el uso de luz polarizada.

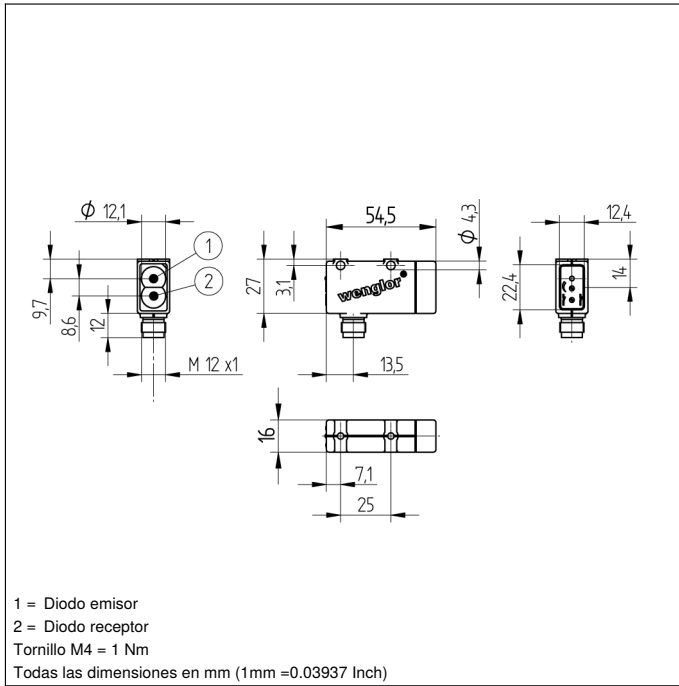


Datos técnicos

Datos ópticos	
Alcance	15000 mm
Espejo de referencia/Hoja reflectora	RQ100BA
Mínima distancia al espejo	80 mm
Parte más pequeña reconocible	> 2500 μm
Histéresis de conmutación	< 15 %
Tipo de luz	Láser (rojo)
Longitud de onda	655 nm
Filtro de polarización	sí
Vida útil (Tu = +25 °C)	100000 h
Clase láser (EN 60825-1)	2
Lux externa máx. admisible	10000 Lux
Ángulo de apertura	0,6 °
Diámetro del punto luminoso	Ver tabla
Sistema óptico de dos lentes	sí
Datos eléctricos	
Tensión de alimentación	10...30 V DC
Consumo de corriente (Ub = 24 V)	< 30 mA
Frecuencia de conmutación	3 kHz
Tiempo de reacción	166 μs
Retardo del tiempo de desconexión	5 ms
Temperatura de desvío	< 10 %
Rango de temperatura	-10...60 °C
Caída de tensión salida de conmutación	< 2,5 V
Corriente de conmutación / PNP salida conmutación	200 mA
Protección cortocircuitos	sí
Protección cambio polaridad	sí
Categoría de protección	III
Datos mecánicos	
Tipo de ajustes	Potenciómetro
Carcasa	Plástico
Totalmente encapsulada	sí
Clase de protección	IP67
Conexión	M12 × 1; 4-pines
PNP NO/NC antivalente	●
Nº Esquema de conexión	101
Nº Panel de control	M6
Nº Conector adecuado	2
Nº Montaje adecuado	360

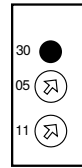
Productos Adicionales

Carcasa protectora ZSV-0x-01
Convertidor PNP-NPN BG2V1P-N-2M
Espejo, hoja reflectora
Set Carcasa protectora ZSM-NN-02

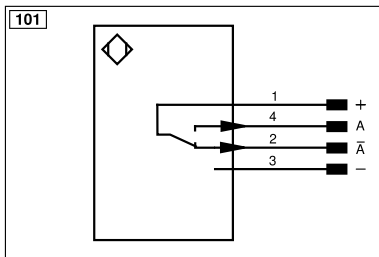


Panel

M6



05 = Ajuste de conmutación
 11 = Interruptor de retardo del tiempo de conexión/desconexión
 30 = Estado de conmutación/Aviso de contaminación



Aclaración de símbolos					
+	Tensión de alimentación +	nc	No está conectado	ENBSS422	Codificador B/B̄ (TTL)
-	Tensión de alimentación 0 V	U	Test de entrada	ENA	Codificador A
~	Tensión de alimentación (tensión alterna)	Ü	Test de entrada inverso	ENa	Codificador B
A	Salida de conmutación contacto de trabajo (NO)	W	Entrada activadora	AMIN	Saída digital MIN
Ā	Salida de conmutación contacto de reposo (NC)	W-	"Masa de referencia" entrada activadora	AMAX	Saída digital MAX
V	Salida contaminación/error (NO)	O	Salida analógica	AOK	Saída digital OK
V̄	Salida contaminación/error (NC)	O-	"Masa de referencia" salida analógica	SY In	Sincronización In
E	Entrada (analógica o digital)	BZ	Salida en bloque	SY OUT	Sincronización OUT
T	Entrada de aprendizaje	Amv	Salida electroválvula/motor	OLT	Saída da intensidad luminosa
Z	Retardo temporal (activación)	a	Salida control de válvula +	M	EI mantenimiento
S	Apantallamiento	b	Salida control de válvula 0 V	rsv	Reservada
RxD	Receptor RS-232	SY	Sincronización	Color de los conductores según DIN IEC 60757	
TxD	Emisor RS-232	SY-	"Masa de referencia" sincronización	BK	o
RDY	Listo	E+	Conductor del receptor	BN	marrón
GND	Cadencia	S+	Conductor del emisor	RD	rojo
CL	Ritmo	±	Puesta a tierra	OG	naranja
E/A	Entrada/Salida programable	SnR	Reducción distancia de conmutación	YE	amarillo
IO-Link	IO-Link	Rx+/-	Receptor Ethernet	GN	verde
PoE	Power over Ethernet	Tx+/-	Emisor Ethernet	BU	azul
IN	Sicherheitsingang	Bus	Interfaz-Bus A(+)/B(-)	VT	violeta
OSSD	Sicherheitsausgang	La	Luz emitida desconectable	GY	gris
Signal	Signalausgang	Mag	Control magnético	WH	blanco
BI_D+/-	Ethernet Gigabit bidirekt. Datenleitung (A-D)	RES	Entrada de confirmación	PK	rosa
ENo RS422	Codificador 0-Impuls 0/0 (TTL)	EDM	Comprobación de contactores	GNYE	verde/amarillo
PT	Resistencia de medición de platino	ENAR5422	Codificador A/Ā (TTL)		

Tabla 1

Distancia de trabajo	0,2 m	5 m	10 m
Diámetro del punto luminoso	5 mm	35 mm	70 mm

Distancia factible al espejo

Tipo de espejo, distancia de montaje

RQ100BA	0,08...15 m	RR25KP	0,1...4 m
RE18040BA	0,1...12 m	RR21_M	0,1...3,5 m
RQ84BA	0,08...10 m	ZRAE02B01	0,08...6 m
RR84BA	0,08...12 m	ZRME01B01	0,1...2 m
RE9538BA	0,15...4,5 m	ZRME03B01	0,15...8 m
RE6151BM	0,1...10 m	ZRMR02K01	0,08...2,5 m
RE6151BH	0,08...6 m	ZRMS02_01	0,1...3 m
RR50_A	0,08...10 m	RF505	0,2...3 m
RE6040BA	0,08...10 m	RF255	0,2...2,5 m
RE8222BA	0,08...8 m	RF508	0,2...3 m
RR34_M	0,1...6 m	RF258	0,2...2,5 m
RE3220BM	0,1...6 m	ZRAF08K01	0,2...1,7 m
RE6210BM	0,15...5,5 m	ZRDF_K01	0,1...11 m
RR25_M	0,15...7 m		

