

Güvenlik Işık Perdesi

El Koruması

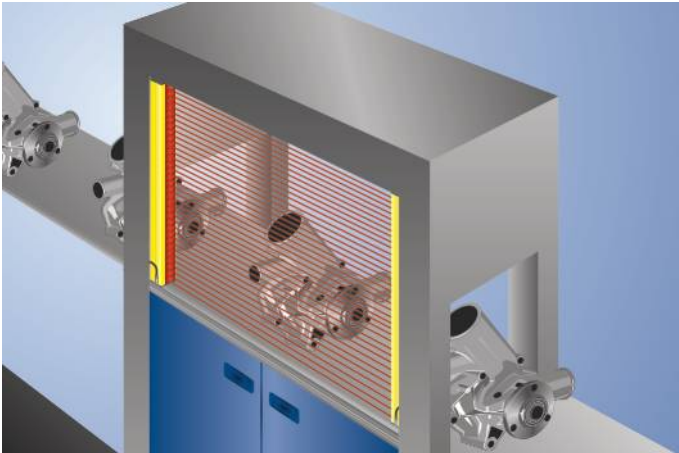
SEMG620

Sipariş numarası



- Çıkıntı olmadan montaj için bütün gövde uzunluğu boyunca koruma alanı
- Görülebilir kırmızı ışık sayesinde kolayca yönlendirilir
- Kablo bağlantısı üzerinden kolay yapılandırma
- Kolay entegrasyon için ince yapı şekli

Bu güvenlik ışık perdeleri tüm temel görevleri güvenle yerine getirir. Güvenli çalışma modu, tekrar çalıştırma kilidi ve kontaktör kontrolü temel işlevleri standart olarak entegre edilmiştir ve kolayca yapılandırılabilir. Güvenlik alanı, çıkıntı olmadan her zaman gövdenin sonuna kadar uzanır. Bu sayede, dar montaj koşullarında da zahmetsiz şekilde emniyet sağlanır.



Teknik Veriler

Optik veriler

Algılama mesafesi	0,25...14 m
Gövde uzunluğu (L)	1512 mm
Koruma alanı yüksekliği (SFH)	1527 mm
Çözünürlük	30 mm
Işık türü	Kırmızı ışık
Müsaade edilen maks. harici ışık	10000 Lux
Açılma açısı	± 2,5 °

Elektriksel veriler

Sensör tipi	Alıcı
Besleme gerilimi	19,2...28,8 V DC
Güç tüketimi (U _b = 24 V)	130 mA
Tepki süresi	13,2 ms
Sıcaklık aralığı	-25...55 °C
Depolama sıcaklığı	-25...60 °C
Güvenlik çıkışı sayısı (OSSDs)	2
Emniyet çıkışı gerilim düşmesi	< 2,3 V
PNP emniyet çıkışı anahtarlama akımı	300 mA
Sinyal çıkışı sayısı	1
Sinyal çıkışı gerilim düşmesi	< 2,5 V
Röle çıkışı anahtarlama akımı	100 mA
Kısa devre ve aşırı yük korumalı	Evet
Ters kutup korumalı	Evet
Koruma sınıfı	III

Mekanik veriler

Gövde malzemesi	Alüminyum
Cam malzemesi	Polikarbonat
Koruma sınıfı	IP65/IP67
Bağlantı türü	M12 × 1; 8 pin'li
Kablo uzunluğu	300 mm

Emniyet tekniğine ilişkin veriler

ESPE tipi (EN 61496)	4
Performans seviyesi (EN ISO 13849-1)	Cat. 4 PL e
PFHD	1,60 × E-8 1/h
Kullanım süresi TM (EN ISO 13849-1)	20 a
Emniyet bütünlük seviyesine (EN 61508)	SIL3
Emniyet bütünlük seviyesine (EN 62061)	SILCL3

Fonksiyon

El koruması	Evet
Fonksiyon kapsamı	Temel fonksiyon
Bağlantı şeması no.	361
Kumanda panosu no.	SR5
Uygun bağlantı tekniği no.	89
Uygun sabitleme tekniği no.	701 790 810 820

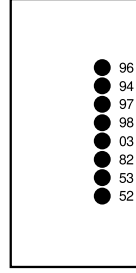
Uygun vericiler

SEMG520

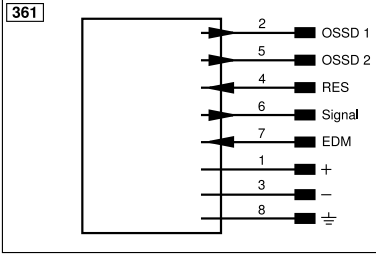
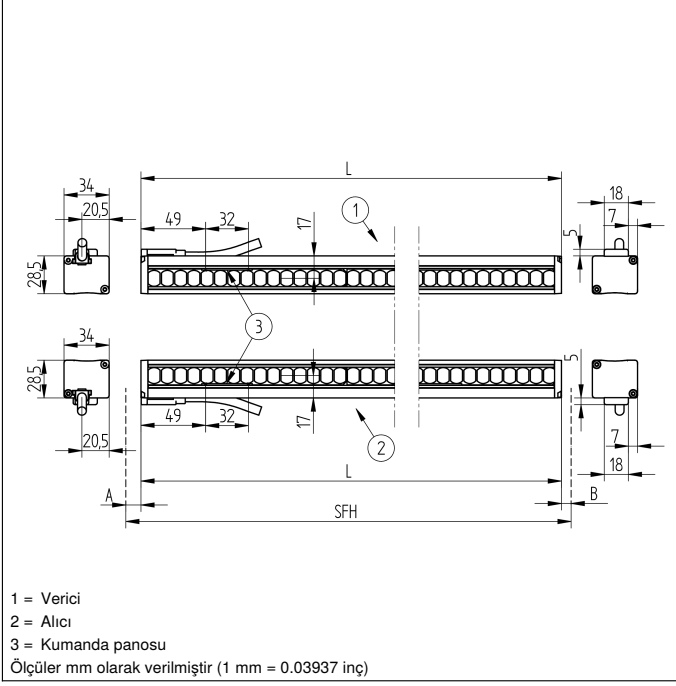
Tamamlayıcı ürünler

Güvenlik rölesi SG4-00VA000R2, SR4B3B01S, SR4D3B01S
Koruyucu camlı koruma kolonu SZ000EG170NN01
Koruyucu camlı koruma kolonu Z2SS003
Saptırma aynalı koruma kolonu Z2SU003
Yansıtma aynası Z2UG004
Yazılım
Yönlendirme aynalı koruma kolonu SZ000EU170NN01

Kumanda panosu

SR5


- 03 = Hata göstergesi
- 52 = OSSD ON
- 53 = OSSD OFF
- 82 = Onaylama isteği
- 94 = Tanı
- 96 = Tanı / Sinyal zayıf
- 97 = Tanı / Röle kontrolü
- 98 = Tanı / Senkronizasyon



Legend			
+	Supply Voltage +	nc	Not connected
-	Supply Voltage 0 V	U	Test Input
~	Supply Voltage (AC Voltage)	Ü	Test Input inverted
A	Switching Output (NO)	W	Trigger Input
Ā	Switching Output (NC)	W-	Ground for the Trigger Input
V	Contamination/Error Output (NO)	O	Analog Output
ṽ	Contamination/Error Output (NC)	O-	Ground for the Analog Output
E	Input (analog or digital)	BZ	Block Discharge
T	Teach Input	Amv	Valve Output
Z	Time Delay (activation)	a	Valve Control Output +
S	Shielding	b	Valve Control Output 0 V
RxD	Interface Receive Path	SY	Synchronization
TxD	Interface Send Path	SY-	Ground for the Synchronization
RDY	Ready	E+	Receiver-Line
GND	Ground	S+	Emitter-Line
CL	Clock	±	Grounding
E/A	Output/Input programmable	SnR	Switching Distance Reduction
IO-Link		Rx+/-	Ethernet Receive Path
PoE	Power over Ethernet	Tx+/-	Ethernet Send Path
IN	Safety Input	Bus	Interfaces-Bus A(+)/B(-)
OSSD	Safety Output	La	Emitted Light disengageable
Signal	Signal Output	Mag	Magnet activation
BI_D+/-	Ethernet Gigabit bidirect. data line (A-D)	RES	Input confirmation
ENo RS422	Encoder 0-pulse 0/0 (TTL)	EDM	Contacting Monitoring
PT	Platinum measuring resistor	ENAR5422	Encoder A/Ā (TTL)
			Wire Colors according to DIN IEC 60757
			BK Black
			BN Brown
			RD Red
			OG Orange
			YE Yellow
			GN Green
			BU Blue
			VT Violet
			GY Grey
			WH White
			PK Pink
			GNYE Green/Yellow