

Sicherheits-Lichtvorhang

Fingerschutz

SEFG675

Bestellnummer



- Einfache Konfiguration & Diagnose durch wTeach2-Software
- Höhere Sicherheit & Verfügbarkeit durch intelligente Muting-Funktionen
- Multifunktional dank Messfunktion
- Schnelle Duplizierung der Einstellungen über microSD-Speicherkarte

Der Sicherheits-Lichtvorhang lässt sich dank der durchdachten Befestigungstechnik und einem kompakten Gehäuse flexibel in Anlagen integrieren. Dabei erleichtert das sichtbare Rotlicht und die angezeigte Signalstärke die Ausrichtung von Sender und Empfänger. Einstellungen und Diagnosen erfolgen über die IO-Link-Schnittstelle und sind mit der benutzerfreundlichen wTeach2-Software sehr einfach durchzuführen. Anschließend können die Einstellungen auf eine micro-SD-Karte gespeichert und schnell auf weitere Produkte dupliziert werden. Umfangreiche Blanking- und Muting-Funktionen gewährleisten für jede Anwendung eine optimale Lösung, um Objekte sicher in und aus den Gefahrenbereich zu transportieren.



Technische Daten

Optische Daten

Reichweite	0,25...7 m
Gehäuselänge (L)	859 mm
Schutzfeldhöhe (SFH)	760 mm
Auflösung	14 mm
Lichtart	Rotlicht
Max. zul. Fremdlicht	10000 Lux
Öffnungswinkel	± 2,5 °

Elektrische Daten

Sensortyp	Empfänger
Versorgungsspannung	19,2...28,8 V DC
Stromaufnahme (Ub = 24 V)	≤ 350 mA
Reaktionszeit	16,2 ms
Temperaturbereich	-30...55 °C
Lagertemperatur	-30...70 °C
Anzahl Sicherheitsausgänge (OSSDs)	2
Spannungsabfall Sicherheitsausgang	≤ 2,3 V
Schaltstrom PNP-Sicherheitsausgang	≤ 300 mA
Anzahl Signalausgänge	1
Spannungsabfall Signalausgang	< 2,5 V
Schaltstrom Signalausgang	< 100 mA
Kurzschlussfest und überlastsicher	ja
Schnittstelle	IO-Link V1.1
Schutzklasse	III

Mechanische Daten

Gehäusematerial	Aluminium
Material Scheibe	Polycarbonat
Schutzart	IP65/IP67
Anschlussart	M12 × 1; 8-polig

Sicherheitstechnische Daten

BWS-Typ (EN 61496)	4
Performance Level (EN ISO 13849-1)	Cat. 4 PL e
Gebrauchsdauer TM (EN ISO 13849-1)	20 a
Sicherheits-Integritätslevel (EN 61508)	SIL3
Sicherheits-Integritätslevel (EN 62061)	SILCL3

Funktion

Fingerschutz	ja
Funktionsumfang	Muting
Lieferumfang	Befestigung ZEFG001

IO-Link

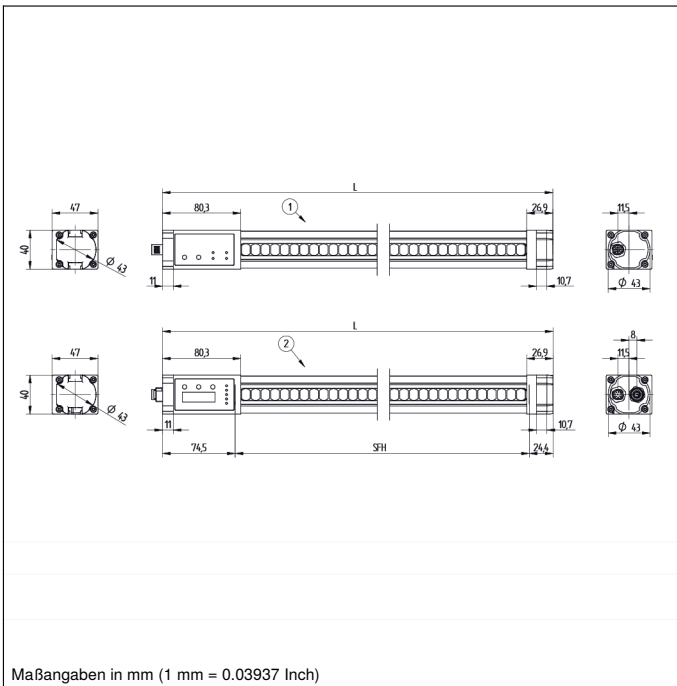
Anschlussbild-Nr.	1029 1030
Bedienfeld-Nr.	A39
Passende Anschlusstechnik-Nr.	89
Passende Befestigungstechnik-Nr.	860 870 880

Passender Sender

SEFG535

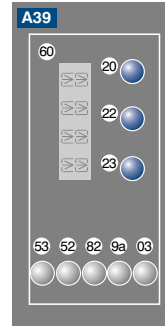
Ergänzende Produkte

IO-Link-Master
Laserausrichthilfe Z98G001
microSD-Karte ZNNG013
Muting-Anschlussbox ZFBB001
Muting-Ausleger ZMZG005
Prüfstäbe ZEMG003, ZEMG009
Schutzsäule mit Schutzscheibe Z2SS001
Schutzsäule mit Umlenkspiegel Z2SU001
Schutzsäulen mit/ ohne Schutzscheibe (Z2SS001/ Z2SM001)
Sicherheitsrelais SG4-00VA000R2, SR4B3B01S, SR4D3B01S

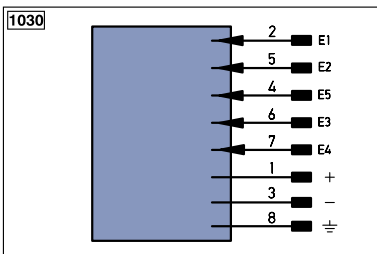
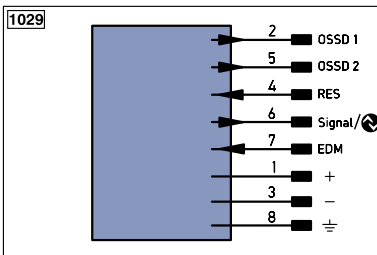


Maßangaben in mm (1 mm = 0.03937 Inch)

Bedienfeld



- 03 = Fehleranzeige
- 20 = Enter-Taste
- 22 = Up-Taste
- 23 = Down-Taste
- 52 = OSSD ON
- 53 = OSSD OFF
- 60 = Anzeige
- 82 = Bestätigungsanforderung
- 9a = Signal schwach



Symbolerklärung

+	Versorgungsspannung +	PT	Platin-Messwiderstand
-	Versorgungsspannung 0 V	nc	nicht angeschlossen
~	Versorgungsspannung (Wechselspannung)	U	Testeingang
A	Schaltausgang Schließer (NO)	Ü	Testeingang invertiert
Ä	Schaltausgang Öffner (NC)	W	Triggereingang
V	Verschmutzungs-/Fehlerrausgang (NO)	W-	Bezugsmasse/Triggereingang
Ṽ	Verschmutzungs-/Fehlerrausgang (NC)	O	Analogausgang
E	Eingang analog oder digital	Q-	Bezugsmasse/Analogausgang
T	Teach-in-Eingang	BZ	Blockabzug
Z	Zeitverzögerung (Aktivierung)	AMV	Ausgang Magnetventil/Motor
S	Schirm	a	Ausgang Ventilsteuerung +
RxD	Schnittstelle Empfangsleitung	b	Ausgang Ventilsteuerung 0 V
TxD	Schnittstelle Sendeleitung	SY	Synchronisation
RDY	Bereit	SY-	Bezugsmasse/Synchronisation
GND	Masse	E+	Empfänger-Leitung
CL	Takt	S+	Sende-Leitung
E/A	Eingang/Ausgang programmierbar	±	Erdung
IO-Link	IO-Link	SnR	Schaltabstandsreduzierung
PoE	Power over Ethernet	Rx+/-	Ethernet Empfangsleitung
IN	Sicherheitseingang	Tx+/-	Ethernet Sendeleitung
OSSD	Sicherheitsausgang	Bus	Schnittstellen-Bus A(+)/B(-)
Signal	Signalausgang	La	Sendelicht abschaltbar
Bi-D+/-	Ethernet Gigabit bidirekt. Datenleitung (A-D)	Mag	Magnetansteuerung
EN0RS422	Encoder 0-Impuls 0/0 (TTL)	RES	Bestätigungseingang
		EDM	Schützkontrolle

EN0RS422	Encoder A/A (TTL)
EN0RS422	Encoder B/B (TTL)
ENa	Encoder A
ENb	Encoder B
AMIN	Digitalausgang MIN
AMAX	Digitalausgang MAX
AOK	Digitalausgang OK
SY In	Synchronisation In
SY OUT	Synchronisation OUT
OLt	Lichtstärkeausgang
M	Wartung
rsv	reserviert
Ademfarben nach IEC 60757	
BK	schwarz
BN	braun
RD	rot
OG	orange
YE	gelb
GN	grün
BU	blau
VT	violett
GY	grau
WH	weiß
PK	rosa
GNYE	grün gelb