




- **Condition Monitoring**
- **IO-Link 1.1**
- **Kollimierter Laserlichtstrahl**
- **Laserklasse 1**

Der Reflexaster mit Hintergrundausbldung arbeitet mit Rotlicht nach dem Prinzip der Winkelmessung und eignet sich, um Objekte vor jedem Hintergrund zu erkennen. Der Sensor hat immer den gleichen Schaltabstand unabhängig von Farben, Formen und Oberflächen der Objekte. Mit dem Sensor lassen sich minimale Höhenunterschiede erkennen und z. B. verschiedene Bauteile sicher voneinander unterscheiden. Die IO-Link-Schnittstelle kann für die Einstellung des Reflexasters (PNP/NPN, Öffner/Schließer) und für die Ausgabe der Schaltzustände verwendet werden.



Optische Daten

Tastweite	400 mm
Einstellbereich	65...400 mm
Schalthysteresse	< 1 %
Lichtart	Laser (rot)
Wellenlänge	655 nm
Lebensdauer (Tu = +25 °C)	100000 h
Laserklasse (EN 60825-1)	1
Max. zul. Fremdlicht	10000 Lux
Lichtfleckdurchmesser	siehe Tabelle 1

Elektrische Daten

Versorgungsspannung	10...30 V DC
Versorgungsspannung mit IO-Link	18...30 V DC
Stromaufnahme (Ub = 24 V)	< 15 mA
Schaltfrequenz	600 Hz
Schaltfrequenz (Interference-free-Mode)	300 Hz
Ansprechzeit	0,83 ms
Ansprechzeit (Interference-free-Mode)	1,7 ms
Temperaturdrift	< 2 %
Temperaturbereich	-25...60 °C
Spannungsabfall Schaltausgang	< 2 V
Schaltstrom Schaltausgang	100 mA
Kurzschlussfest	ja
Verpolungssicher	ja
Überlastsicher	ja
Schnittstelle	IO-Link V1.1
Schutzklasse	III

Mechanische Daten

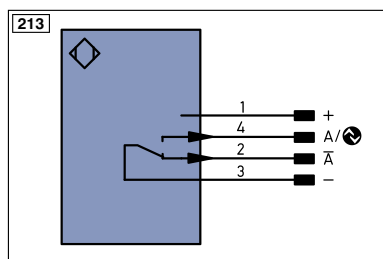
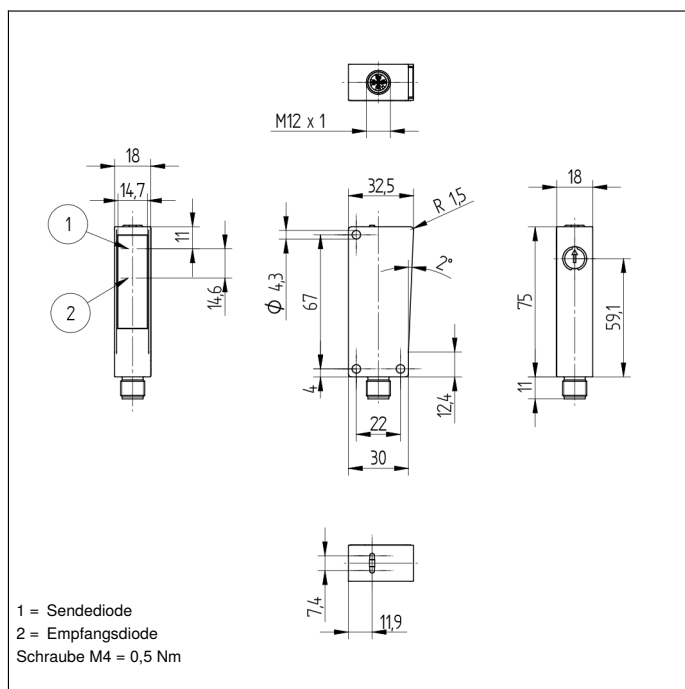
Einstellart	Single-turn
Gehäusematerial	Kunststoff
Schutzart	IP67/IP68
Anschlussart	M12 × 1; 4-polig
Optikabdeckung	PMMA

Sicherheitstechnische Daten

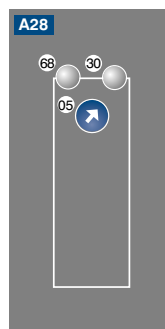
MTTFd (EN ISO 13849-1)	2096,76 a
NPN-Öffner, NPN-Schließer	●
IO-Link	●
Anschlussbild-Nr.	213
Bedienfeld-Nr.	A28
Passende Anschluss technik-Nr.	2
Passende Befestigungstechnik-Nr.	350

Ergänzende Produkte

IO-Link-Master
Set Schutzgehäuse Z1NS001
Software
STAUBTUBUS-03



Bedienfeld



05 = Schaltabstandseinsteller
30 = Schaltzustandsanzeige/Verschmutzungsmeldung
68 = Versorgungsspannungsanzeige

Tabelle 1

Tastweite	60 mm	200 mm	400 mm
Lichtfleckdurchmesser	3 mm	3 mm	3 mm

Schaltabstandsabweichung

Typische Kennlinie, bezogen auf Weiß, 90 % Remission

