

Cisimden Yansımali Sensör

Arka Fon Bastırmalı

P1NH308


Sipariş numarası

PNG // smart



- Birbirinden bağımsız iki anahtarlama çıkışı
- High-End
- IO-Link 1.1
- NFC ile kablosuz ayarlar
- Teach-in
- Veri depolama

Arka fon bastırmalı cisimden yansımali sensör, açı ölçümü prensibine göre kırmızı ışıkla çalışır. Veri depolama fonksiyonlu bir IO-Link arabirimine ve gelişmiş ayarlama ve diyagnoz olanaklarına sahiptir. Arabirim üzerinden sensörün (PNP/NPN, normalde kapalı kontak/normalde açık kontak, anahtarlama mesafesi, hata çıkışı) ayarları yapılabilir ve anahtarlama mesafeleri ve mesafe değerleri yayınlanabilir. Diğer bir ayarlama olanağı da Teach-in fonksiyonudur. Birbirinden bağımsız iki anahtarlama çıkışı aracılığıyla örn. mesafelerin minimum ve maksimum değerleri veya doldurma ve istifleme yükseklikleri kontrol edilebilir.



Teknik Veriler

Optik veriler

Algılama mesafesi	500 mm
Ayar aralığı	60...500 mm
Anahtarlama histerezi	< 3 %
Işık türü	Kırmızı ışık
Kullanım ömrü (Tu = +25 °C)	100000 h
Müsaade edilen maks. harici ışık	10000 Lux
Işık noktası çapı	Bkz. tablo 1

Elektriksel veriler

Besleme gerilimi	15...30 V DC
IO-Link ile besleme gerilimi	18...30 V DC
Güç tüketimi (Ub = 24 V)	< 25 mA
Anahtarlama frekansı	150 Hz
Anahtarlama frekansı (1 anahtarlama çıkışı)	800 Hz
Tepki süresi	3,3 ms
Tepki süresi (1 anahtarlama çıkışı)	1,25 ms
Sıcaklık kayması	< 5 %
Sıcaklık aralığı	-40...60 °C
Anahtarlama çıkışı gerilim düşmesi	< 2 V
Röle çıkışı anahtarlama akımı	100 mA
Kısa devre korumalı	Evet
Ters kutup korumalı	Evet
Aşırı yük korumalı	Evet
Arayüz	IO-Link V1.1
Veri depolama	Evet
Koruma sınıfı	III

Mekanik veriler

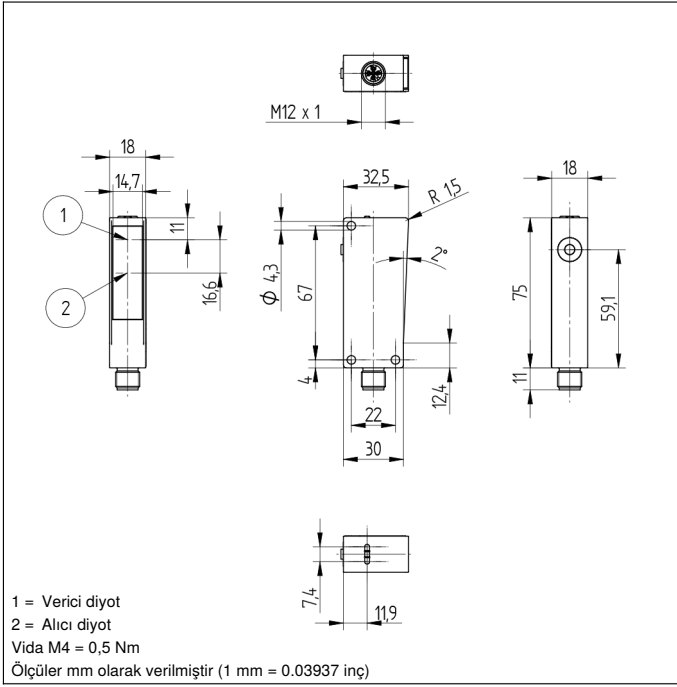
Ayar türü	Teach-in/NFC
Gövde malzemesi	Plastik
Koruma sınıfı	IP67/IP68
Bağlantı türü	M12 x 1; 4 pin'li
Optik kapak	PMMA

Emniyet tekniğine ilişkin veriler

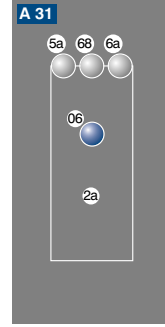
MTTFd (EN ISO 13849-1)	1094,99 a
NPN NO	●
IO-Link	●
NFC arayüzü	●
Bağlantı şeması no.	221
Kumanda panosu no.	A31
Uygun bağlantı tekniği no.	2
Uygun sabitleme tekniği no.	350

Tamamlayıcı ürünler

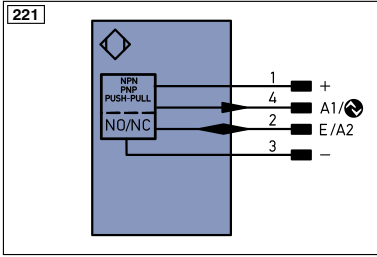
IO-Link Master
Koruma gövdesi seti Z1NS001
Toz engelleme aparatı STAUBTUBUS-03
Yazılımı



Kumanda panosu



- 06 = Teach tuşu
2a = NFC arayüzü
5a = Anahtarlama durumu göstergesi A1
68 = Besleme gerilimi göstergesi
6a = Anahtarlama durumu göstergesi A2



Legend

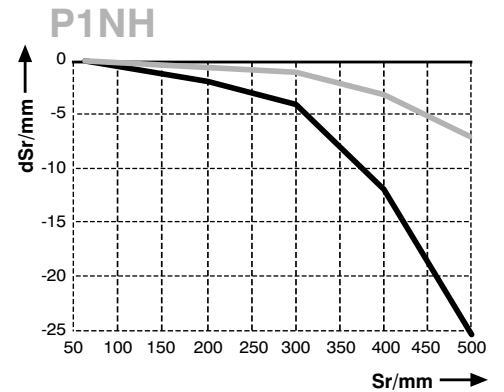
+	Supply Voltage +	PT	Platinum measuring resistor	EN ^{RES422}	Encoder A/Ā (TTL)
-	Supply Voltage 0 V	nc	not connected	EN ^{RES422}	Encoder B/B̄ (TTL)
~	Supply Voltage (AC Voltage)	U	Test Input	EN _A	Encoder A
A	Switching Output (NO)	Ū	Test Input inverted	EN _B	Encoder B
Ā	Switching Output (NC)	W	Trigger Input	AMIN	Digital output MIN
V	Contamination/Error Output (NO)	W-	Ground for the Trigger Input	AMAX	Digital output MAX
Ū	Contamination/Error Output (NC)	O	Analog Output	AO _{OK}	Digital output OK
E	Input (analog or digital)	O-	Ground for the Analog Output	SY _{in}	Synchronization In
T	Teach Input	BZ	Block Discharge	SY _{OUT}	Synchronization OUT
Z	Time Delay (activation)	AM _v	Valve Output	OL _T	Brightness output
S	Shielding	a	Valve Control Output +	M	Maintenance
RxD	Interface Receive Path	b	Valve Control Output 0 V	rsv	reserved
TxD	Interface Send Path	SY	Synchronization	Wire Colors according to IEC 60757	
RDY	Ready	SY-	Ground for the Synchronization	BK	Black
GND	Ground	E+	Receiver-Line	BN	Brown
CL	Clock	S+	Emitter-Line	RD	Red
E/A	Output/Input programmable	±	Grounding	OG	Orange
	IO-Link	S _n R	Switching Distance Reduction	YE	Yellow
PoE	Power over Ethernet	Rx+/-	Ethernet Receive Path	GN	Green
IN	Safety Input	Tx+/-	Ethernet Send Path	BU	Blue
OSSD	Safety Output	Bus	Interfaces-Bus A(+)/B(-)	VT	Violet
Signal	Signal Output	L _a	Emitted Light disengageable	GY	Grey
Bl_D+/-	Ethernet Gigabit bidirect. data line (A-D)	Mag	Magnet activation	WH	White
EN ^{RES422}	Encoder 0-pulse 0-0̄ (TTL)	RES	Input confirmation	PK	Pink
		EDM	Contactur Monitoring	GN _{YE}	Green/Yellow

Tablo 1

Algılama Mesafesi	60 mm	250 mm	500 mm
Işık noktası çapı	11 mm	13 mm	15 mm

Anahtarlama mesafesi sapması

%90 remisyonlu beyaz için karakteristik eğrisi



Sr = Anahtarlama mesafesi
dSr = Anahtarlama mesafesi değişikliği

