

Reflextaster mit Hintergrundausbuchtung


P1NH308

Bestellnummer



- Data Storage
- Drahtlose Einstellungen mit NFC
- High-End
- IO-Link 1.1
- Teach-in
- Zwei unabhängige Schaltausgänge

Der Reflextaster mit Hintergrundausbuchtung arbeitet mit Rotlicht nach dem Prinzip der Winkelmessung. Er verfügt über eine IO-Link-Schnittstelle mit Data Storage-Funktion sowie erweiterte Einstellungs- und Diagnosemöglichkeiten. Über die Schnittstelle können zudem die Einstellungen des Sensors (PNP/NPN, Öffner/Schließer, Schaltabstand, Fehlerausgang) vorgenommen sowie die Schaltzustände und Abstandswerte ausgegeben werden. Eine weitere Möglichkeit zur Einstellung bietet die Teach-in-Funktion. Über die zwei unabhängigen Schaltausgänge können z. B. Mindest- und Maximalwerte von Abständen oder Füll- und Stapelhöhen kontrolliert werden.



Technische Daten

Optische Daten	
Tastweite	500 mm
Einstellbereich	60...500 mm
Schalthysterese	< 3 %
Lichtart	Rotlicht
Lebensdauer (Tu = +25 °C)	100000 h
Max. zul. Fremdlicht	10000 Lux
Lichtfleckdurchmesser	siehe Tabelle 1

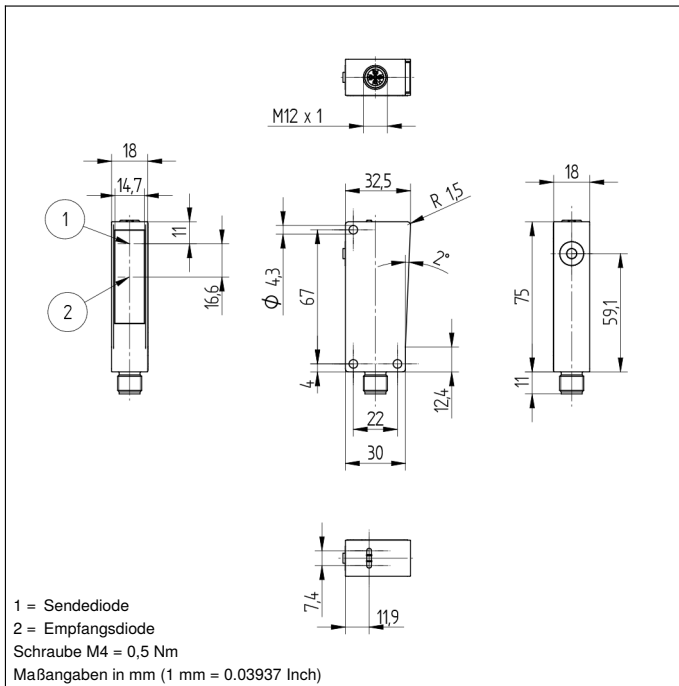
Elektrische Daten	
Versorgungsspannung	15...30 V DC
Versorgungsspannung mit IO-Link	18...30 V DC
Stromaufnahme (Ub = 24 V)	< 25 mA
Schaltfrequenz	150 Hz
Schaltfrequenz (1 Schaltausgang)	800 Hz
Ansprechzeit	3,3 ms
Ansprechzeit (1 Schaltausgang)	1,25 ms
Temperaturdrift	< 5 %
Temperaturbereich	-40...60 °C
Spannungsabfall Schaltausgang	< 2 V
Schaltstrom Schaltausgang	100 mA
Kurzschlussfest	ja
Verpolungssicher	ja
Überlastsicher	ja
Schnittstelle	IO-Link V1.1
Data Storage	ja
Schutzklasse	III

Mechanische Daten	
Einstellart	Teach-in/NFC
Gehäusematerial	Kunststoff
Schutzart	IP67/IP68
Anschlussart	M12 × 1; 4-polig
Optikabdeckung	PMMA

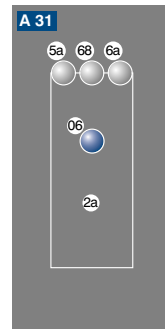
Sicherheitstechnische Daten	
MTTFd (EN ISO 13849-1)	1094,99 a
NPN-Schließer	●
IO-Link	●
NFC-Schnittstelle	●
Anschlussbild-Nr.	221
Bedienfeld-Nr.	A31
Passende Anschluss technik-Nr.	2
Passende Befestigungstechnik-Nr.	350

Ergänzende Produkte

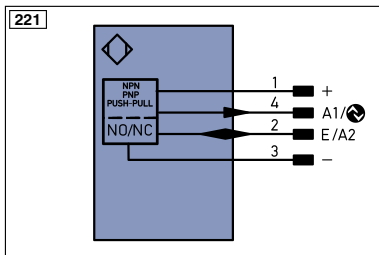
IO-Link-Master	
Set Schutzgehäuse Z1NS001	
Software	
STAUBTUBUS-03	



Bedienfeld



- 06 = Teach-in-Taste
- 2a = NFC-Schnittstelle
- 5a = Schaltzustandanzeige A1
- 68 = Versorgungsspannungsanzeige
- 6a = Schaltzustandanzeige A2



Symbolerklärung

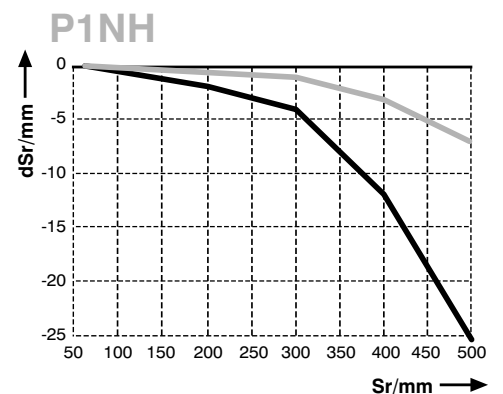
+	Versorgungsspannung +	PT	Platin-Messwiderstand	ENAR542	Encoder A/A (TTL)
-	Versorgungsspannung 0 V	nc	nicht angeschlossen	ENBR542	Encoder B/B (TTL)
~	Versorgungsspannung (Wechselspannung)	U	Testeingang	ENa	Encoder A
A	Schaltausgang Schließer (NO)	Ü	Testeingang invertiert	ENb	Encoder B
Ä	Schaltausgang Öffner (NC)	W	Triggereingang	AMIN	Digitalausgang MIN
V	Verschmutzungs-/Fehlerausgang (NO)	W-	Bezugsmasse/Triggereingang	AMAX	Digitalausgang MAX
∇	Verschmutzungs-/Fehlerausgang (NC)	O	Analogausgang	AKK	Digitalausgang OK
E	Eingang analog oder digital	Q-	Bezugsmasse/Analogausgang	SY In	Synchronisation In
T	Teach-in-Eingang	BZ	Blockabzug	SY OUT	Synchronisation OUT
Z	Zeitverzögerung (Aktivierung)	AWV	Ausgang Magnetventil/Motor	OLt	Lichtstärkeausgang
S	Schirm	a	Ausgang Ventilsteuerung +	M	Wartung
RxD	Schnittstelle Empfangsleitung	b	Ausgang Ventilsteuerung 0 V	rsv	reserviert
TxD	Schnittstelle Sendeleitung	SY	Synchronisation	Adernfarben nach IEC 60757	
RDY	Bereit	SY-	Bezugsmasse/Synchronisation	BK	schwarz
GND	Masse	E+	Empfänger-Leitung	BN	braun
CL	Takt	S+	Sendeleitung	RD	rot
E/A	Eingang/Ausgang programmierbar	±	Erdung	OG	orange
	IO-Link	SrR	Schaltabstandsreduzierung	YE	gelb
PoE	Power over Ethernet	Rx+/-	Ethernet Empfangsleitung	GN	grün
IN	Sicherheitseingang	Tx+/-	Ethernet Sendeleitung	BU	blau
OSSD	Sicherheitsausgang	Bus	Schnittstellen-Bus A(+)/B(-)	VT	violett
Signal	Signalausgang	La	Sendelicht abschaltbar	GY	grau
Bl_D+/-	Ethernet Gigabit bidirekt. Datenleitung (A-D)	Mag	Magnetansteuerung	WH	weiß
ENBR542	Encoder 0-Impuls 0/0 (TTL)	RES	Bestätigungseingang	PK	rosa
		EDM	Schützkontrolle	GNYE	grün/gelb

Tabelle 1

Tastweite	60 mm	250 mm	500 mm
Lichtfleckdurchmesser	11 mm	13 mm	15 mm

Schaltabstandsabweichung

Typische Kennlinie, bezogen auf Weiß, 90 % Remission



Sr = Schaltabstand

dSr = Schaltabstandsänderung

— Schwarz 6 %

— Grau 18 % Remission

