




- Condition Monitoring
- Geringe Schaltabstandsabweichung bei schwarz/weiß
- IO-Link 1.1
- Objekte vor jedem Hintergrund sicher erkennen

Der Reflexaster mit Hintergrundausbldung arbeitet mit Rotlicht nach dem Prinzip der Winkelmessung und eignet sich, um Objekte vor jedem Hintergrund zu erkennen. Der Sensor hat immer den gleichen Schaltabstand unabhängig von Farben, Formen und Oberflächen der Objekte. Mit dem Sensor lassen sich minimale Höhenunterschiede erkennen und z. B. verschiedene Bauteile sicher voneinander unterscheiden. Die IO-Link-Schnittstelle kann für die Einstellung des Reflexasters (PNP/NPN, Öffner/Schließer) und für die Ausgabe der Schaltzustände verwendet werden.



### Optische Daten

Tastweite	200 mm
Einstellbereich	45...200 mm
Schalthysteresse	< 5 %
Lichtart	Rotlicht
Lebensdauer (Tu = +25 °C)	100000 h
Max. zul. Fremdlicht	10000 Lux
Lichtfleckdurchmesser	siehe Tabelle 1

### Elektrische Daten

Versorgungsspannung	10...30 V DC
Versorgungsspannung mit IO-Link	18...30 V DC
Stromaufnahme (Ub = 24 V)	< 25 mA
Schaltfrequenz	1000 Hz
Schaltfrequenz (Interference-free-Mode)	500 Hz
Ansprechzeit	0,5 ms
Ansprechzeit (Interference-free-Mode)	1 ms
Temperaturdrift	< 5 %
Temperaturbereich	-40...60 °C
Spannungsabfall Schaltausgang	< 2 V
Schaltstrom Schaltausgang	100 mA
Kurzschlussfest	ja
Verpolungssicher	ja
Überlastsicher	ja
Schnittstelle	IO-Link V1.1
Schutzklasse	III

### Mechanische Daten

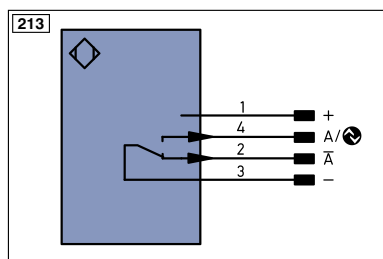
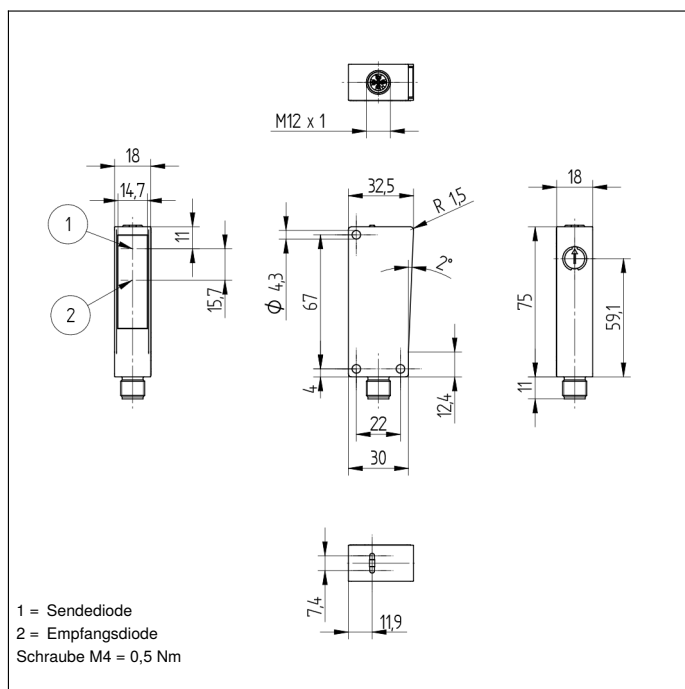
Einstellart	Single-turn
Gehäusematerial	Kunststoff
Schutzart	IP67/IP68
Anschlussart	M12 × 1; 4-polig
Optikabdeckung	PMMA

### Sicherheitstechnische Daten

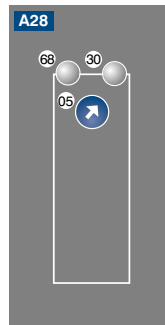
MTTFd (EN ISO 13849-1)	2069,6 a
NPN-Öffner, NPN-Schließer	●
IO-Link	●
Anschlussbild-Nr.	213
Bedienfeld-Nr.	A28
Passende Anschlusstechnik-Nr.	2
Passende Befestigungstechnik-Nr.	350

### Ergänzende Produkte

IO-Link-Master
Software
STAUBTUBUS-03



## Bedienfeld



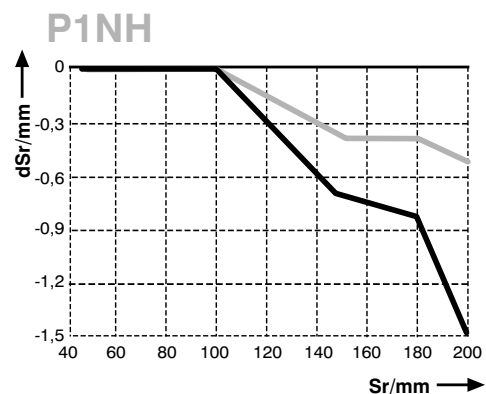
05 = Schaltabstandseinsteller  
30 = Schaltzustandsanzeige/Verschmutzungsmeldung  
68 = Versorgungsspannungsanzeige

**Tabelle 1**

Tastweite	45 mm	100 mm	200 mm
Lichtfleckdurchmesser	7 mm	6 mm	5 mm

## Schaltabstandsabweichung

Typische Kennlinie, bezogen auf Weiß, 90 % Remission



Sr = Schaltabstand

dSr = Schaltabstandsänderung

— Schwarz 6 %

- - - Grau 18 % Remission

