

Reflektörlü Sensör üniversal

P1KL018

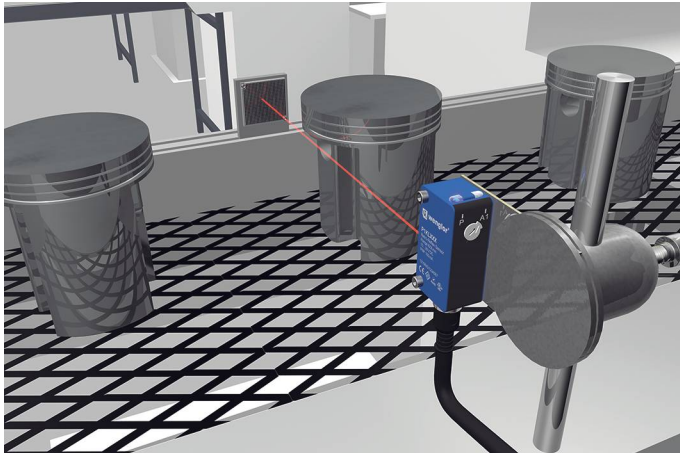
Sipariş numarası

PNG // smart



- 0,15 mm'den itibaren en küçük objelerin algılanması
- IO-Link 1.1
- Koşul izleme
- Odaklanmış optik tertibat
- Yüksek anahtarlama frekansı

Reflektörlü sensör, bir ince lazer ışını ve bir reflektörle çalışır. Lazer sınıfı 1'e ait odaklanmış lazer ışını, örn. montaj, besleme veya varlık kontrollerinde 0,25 milimetre büyüklükten itibaren objeleri tüm kapsama alanı boyunca algılar. IO-Link arabirimi, reflektörlü sensörün (PNP/NPN, açıcı/kapatici, anahtarlama mesafesi) ayarlanması ve anahtarlama durumlarının ile sinyal değerlerinin çıkışı için kullanılabilir.



Teknik Veriler

Optik veriler

Algılama mesafesi	3000 mm
Referans reflektör / reflektif folyo	RE6151BM
Algılanabilir en küçük parça	0,15 mm
Anahtarlama histerezi	< 15 %
Işık türü	Lazer odaklanmış (kırmızı)
Dalga boyu	680 nm
Polarizasyon filtresi	Evet
Kullanım ömrü (Tu = +25 °C)	100000 h
Lazer sınıfı (EN 60825-1)	1
Müsaade edilen maks. harici ışık	10000 Lux
Işık noktası çapı	0,5 mm
Odak mesafesi	180...220 mm
İki mercekli optik	Evet

Elektriksel veriler

Besleme gerilimi	10...30 V DC
IO-Link ile besleme gerilimi	18...30 V DC
Güç tüketimi (Ub = 24 V)	< 15 mA
Anahtarlama frekansı	2000 Hz
Anahtarlama frekansı (Hız modu)	4000 Hz
Tepki süresi	0,25 ms
Tepki süresi (Hız modu)	0,125 ms
Sıcaklık kayması	< 10 %
Sıcaklık aralığı	-40...50 °C
Anahtarlama çıkışı gerilim düşmesi	< 2 V
Röle çıkışı anahtarlama akımı	100 mA
Anahtarlama çıkışı artık akımı	< 50 µA
Kısa devre korumalı	Evet
Ters kutup korumalı	Evet
Aşırı yük korumalı	Evet
Kilitlenebilir	Evet
Arayüz	IO-Link V1.1
Koruma sınıfı	III
FDA Accession Number	1710976-001

Mekanik veriler

Ayar türü	Potansiyometre
Gövde malzemesi	Plastik, ABS/PC
Koruma sınıfı	IP67
Koruma sınıfı	IP68
Bağlantı türü	M8 × 1; 3 pin'li
Optik kapak	Plastik, PMMA

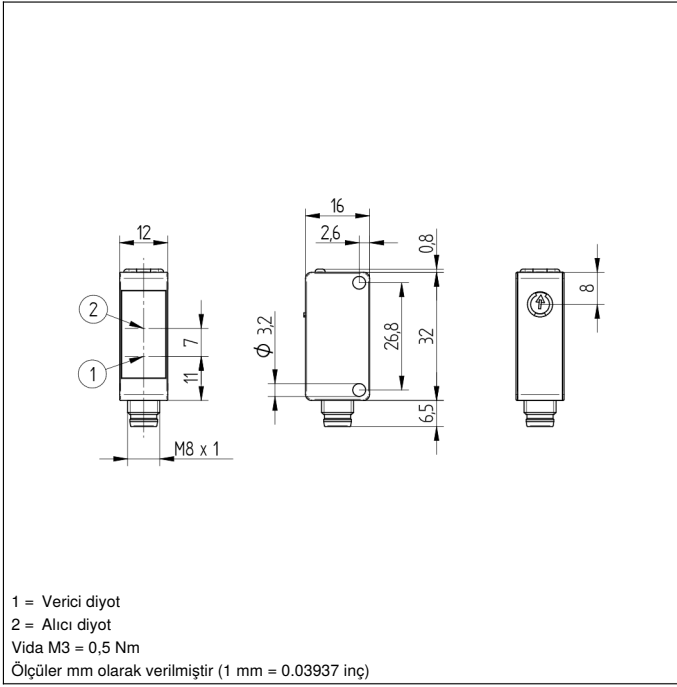
Emniyet tekniğine ilişkin veriler

MTTFd (EN ISO 13849-1)	2617,62 a
Teslimat kapsamı	1 × Devreye alma bilgisi 1 × Sensör

IO-Link	●
PNP NO	●
Bağlantı şeması no.	216
Uygun bağlantı tekniği no.	8
Uygun sabitleme tekniği no.	400

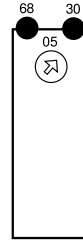
Tamamlayıcı ürünler

IO-Link Master	
Reflektör, reflektif folyo	
Yazılım	

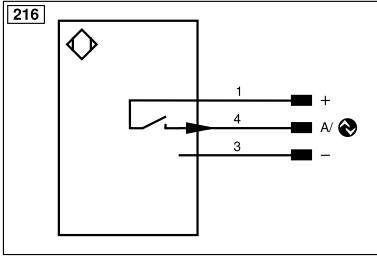


Kumanda panosu

1K1



05 = Anahtarlama mesafesi ayarlayıcısı
30 = Anahtarlama durumu göstergesi/Kirlenme mesajı
68 = Güç LED'i



Legend			
+	Supply Voltage +	PT	Platinum measuring resistor
-	Supply Voltage 0 V	nc	Not connected
~	Supply Voltage (AC Voltage)	U	Test Input
A	Switching Output (NO)	Ū	Test Input inverted
Ā	Switching Output (NC)	W	Trigger Input
V	Contamination/Error Output (NO)	W-	Ground for the Trigger Input
Ṽ	Contamination/Error Output (NC)	O	Analog Output
E	Input (analog or digital)	O-	Ground for the Analog Output
T	Teach Input	BZ	Block Discharge
R	Reset input	Amv	Valve Output
Z	Time Delay (activation)	a	Valve Control Output +
S	Shielding	b	Valve Control Output 0 V
RxD	Interface Receive Path	SY	Synchronization
TxD	Interface Send Path	SY-	Ground for the Synchronization
RDY	Ready	E+	Receiver-Line
GND	Ground	S+	Emitter-Line
CL	Clock	⊕	Grounding
E/A	Output/Input programmable	SnR	Switching Distance Reduction
IO-Link	IO-Link	Rx+/-	Ethernet Receive Path
PoE	Power over Ethernet	Tx+/-	Ethernet Send Path
IN	Safety Input	Bus	Interfaces-Bus A(+)/B(-)
QSSD	Safety Output	La	Emitted Light disengageable
Signal	Signal Output	Mag	Magnet activation
BI_D+/-	Ethernet Gigabit bidirect. data line (A-D)	RES	Input confirmation
ENo RS422	Encoder 0-pulse 0/0 (TTL)	EDM	Contactor Monitoring
		ENARs422	Encoder A/Ā (TTL)
		ENBRs422	Encoder B/B̄ (TTL)
		ENA	Encoder A
		ENB	Encoder B
		AMIN	Digital output MIN
		AMAX	Digital output MAX
		AOK	Digital output OK
		SY In	Synchronization In
		SY OUT	Synchronization OUT
		OLT	Brightness output
		M	Maintenance
		rsv	Reserved
			Wire Colors according to DIN IEC 60757
		BK	Black
		BN	Brown
		RD	Red
		OG	Orange
		YE	Yellow
		GN	Green
		BU	Blue
		VT	Violet
		GY	Grey
		WH	White
		PK	Pink
		GNYE	Green/Yellow

Tablo 1

Algılama mesafesi	0,1 m	1 m	3 m
Işık noktası çapı	1 mm	8 mm	28 mm

Müsaade edilen reflektör uzaklığı

Reflektör tipi, montaj mesafesi

RQ100BA	0,4...3 m	RR21_M	0,35...2 m
RE18040BA	0,4...3 m	Z90R004	0,15...1,5 m
RQ84BA	0,4...3 m	Z90R005	0,15...2,3 m
RR84BA	0,4...3 m	ZRAE02B01	0,4...2,5 m
RE9538BA	0,4...2,4 m	ZRME01B01	0,35...1,2 m
RE6151BM	0,35...3 m	ZRME03B01	0,35...1,7 m
RR50_A	0,4...3 m	ZRMR02K01	0,35...1,5 m
RE6040BA	0,4...3 m	ZRMS02_01	0,35...1,9 m
RE8222BA	0,4...3 m	RF505	0,35...1,2 m
RR34_M	0,35...3 m	RF508	0,35...1,1 m
RE3220BM	0,35...2 m	RF258	0,35...1,1 m
RE6210BM	0,35...1,9 m	ZRDF03K01	0,3...3 m
RR25_M	0,35...2,2 m	ZRDF10K01	0,3...3 m
RR25KP	0,35...0,9 m		

