

Sensor de caudal

FXFF104


Referencia

weFlux² InoxSens



- 2 salidas analógicas 4...20 mA
- Conformidad FDA
- Un sensor para medir el caudal y la temperatura
- Valores medidos independientes de la dirección del caudal y de la posición de instalación

Los sensores de flujo weFlux² con dos salidas analógicas miden simultáneamente la velocidad del flujo y la temperatura de líquidos acuosos, independientemente de la posición donde estén instalados y de la dirección del flujo. La ventaja: Se reducen a la mitad el número de puntos de medida y los tipos de sensores, proporcionando una mayor flexibilidad a la hora de montar estos sensores en sistemas cerrados de tuberías. La unidad de evaluación está integrada en su carcasa compacta.



Datos técnicos

Datos específicos del sensor

Rango de medición	10...400 cm/s
Temperatura del fluido para medida de flujo	0...125 °C**
Temperatura del fluido para medida de temperatura	-25...150 °C
Distancia de ajuste	10...400 cm/s
Medio	Agua
Error de medición (total)	≤ 2 %
MTTFd (EN ISO 13849-1)	1210,41 a
Tiempo de respuesta en origen de temperatura	10 s

Condiciones ambientales

Temperatura ambiente	-25...80 °C
Temperatura de almacenamiento	-25...80 °C
Resistencia mecánica	100 bar
CEM	DIN EN 61326-1
Resistencia a impactos DIN IEC 68-2-27	30 g / 11 ms
Resistencia a vibraciones DIN IEC 60068-2-6	5 g (10...2000 Hz)

Datos eléctricos

Tensión de alimentación	12...32 V DC
Consumo de corriente (U _b = 24 V)	< 40 mA
Número de salidas analógicas	2
Salida analógica	4...20 mA
Fuente de la señal	Caudal
Tiempo de reacción	1...5 s
Protección cortocircuitos	sí
Protección cambio polaridad	sí
Categoría de protección	III

Datos mecánicos

Carcasa	1.4404
Materiales de trabajo en contacto con el medio	1.4404
Clase de protección	IP68/IP69K *
Conexión	M12 x 1; 4-pines
Conexión a proceso	Cono de estanqueidad M18 x 1,5
Longitud de la conexión a proceso (PCL)	132 mm
Longitud de varilla (PL)	100 mm

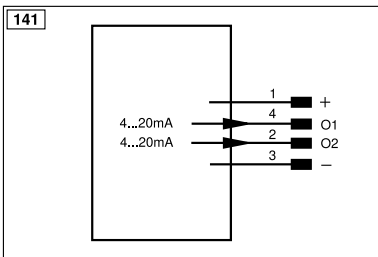
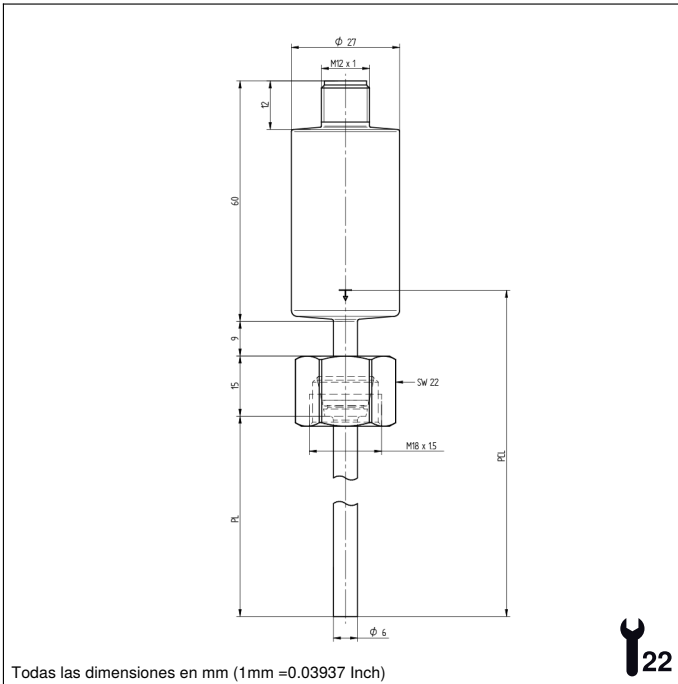
Salida analógica - caudal	●
Salida analógica - temperatura	●
Nº Esquema de conexión	141
Nº Conector adecuado	2
Nº Montaje adecuado	900 901

* comprobado con wenglor

** Los sensores se han ajustado para usar con agua como medio y son específicos para este medio. Los sensores son técnicamente aptos para temperaturas del fluido de hasta -25 °C. Para alcanzar temperaturas por debajo de los 0 °C, se debe mezclar el agua con otro medio. Como consecuencia de ello, el resultado de la medición será diferente; por eso, se debe comprobar la mezcla empleada cada vez que la temperatura se encuentre por debajo de 0 °C.

Productos adicionales

Software



Aclaración de símbolos					
+	Tensión de alimentación +	nc	No está conectado	EN61842	Codificador B/B̄ (TTL)
-	Tensión de alimentación 0 V	U	Test de entrada	ENa	Codificador A
~	Tensión de alimentación (tensión alterna)	Ü	Test de entrada inverso	ENb	Codificador B
A	Salida de conmutación contacto de trabajo (NO)	W	Entrada activadora	AMIN	Saída digital MIN
Ā	Salida de conmutación contacto de reposo (NC)	W-	"Masa de referencia" entrada activadora	AMAX	Saída digital MAX
V	Salida contaminación/error (NO)	O	Salida analógica	AOK	Saída digital OK
ȳ	Salida contaminación/error (NC)	O-	"Masa de referencia" salida analógica	SY In	Sincronización In
E	Entrada (analógica o digital)	BZ	Salida en bloque	SY OUT	Sincronización OUT
T	Entrada de aprendizaje	Amv	Salida electroválvula/motor	OLT	Saída da intensidad luminosa
Z	Retardo temporal (activación)	a	Salida control de válvula +	M	EI mantenimiento
S	Apantallamiento	b	Salida control de válvula 0 V	rsv	Reservada
RxD	Receptor RS-232	SY	Sincronización	Color de los conductores según DIN IEC 60757	
TxD	Emisor RS-232	SY-	"Masa de referencia" sincronización	BK	o
RDY	Listo	E+	Conductor del receptor	BN	marrón
GND	Cadencia	S+	Conductor del emisor	RD	rojo
CL	Ritmo	⊥	Puesta a tierra	OG	naranja
E/A	Entrada/Salida programable	SnR	Reducción distancia de conmutación	YE	amarillo
	IO-Link	Rx+/-	Receptor Ethernet	GN	verde
PoE	Power over Ethernet	Tx+/-	Emisor Ethernet	BU	azul
IN	Sicherheitsingang	Bus	Interfaz-Bus A(+)/B(-)	VT	violeta
OSSD	Sicherheitsausgang	La	Luz emitida desconnectable	GY	gris
Signal	Signalausgang	Mag	Control magnético	WH	blanco
BI_D+/-	Ethernet Gigabit bidirekt. Datenleitung (A-D)	RES	Entrada de confirmación	PK	rosa
ENo RS422	Codificador 0-Impuls 0/0 (TTL)	EDM	Comprobación de contactores	GNYE	verde/amarillo
PT	Resistencia de medición de platino	EN61842	Codificador A/Ā (TTL)		

